

RAPORT O STANIE MIASTA I GMINY PIWNICZNA-ZDRÓJ ZA ROK 2023

Piwniczna-Zdrój, maj 2024 r.



Szanowna Rado Miejska,

Mieszkańcy Miasta i Gminy Piwniczna-Zdrój,

Zgodnie z postanowieniami art. 28aa ustawy z dnia 8 marca 1990 r. o samorządzie gminnym (Dz. U. z 2024 r. poz. 609) przedstawiam „Raport o stanie Miasta i Gminy Piwniczna-Zdrój za rok 2023”. Raport obejmuje podsumowanie działalności w roku poprzednim, w szczególności realizację polityk, programów i strategii, uchwał Rady oraz budżetu obywatelskiego.

Przedstawiony dokument zawiera dane dotyczące działalności organu wykonawczego w zakresie realizacji jego zadań i kompetencji. Jest on obrazem aktualnej sytuacji Miasta i Gminy Piwniczna-Zdrój, jak również źródłem wiedzy o podejmowanych działaniach i realizowanych przez samorząd zadaniach w roku 2023.

Zawarte w dokumencie informacje zostały przygotowane przez pracowników Urzędu Miejskiego w Piwnicznej-Zdroju oraz pracowników jednostek organizacyjnych.

Przedstawione w niniejszym opracowaniu dane mogą być dla mieszkańców źródłem wiedzy na temat funkcjonowania samorządu lokalnego, ale również stanowić podłoże do prowadzenia dyskusji na temat rozwoju i przyszłości Miasta i Gminy Piwniczna-Zdrój.

Z poważaniem,

Burmistrz Piwnicznej-Zdroju

Tomasz Michałowski

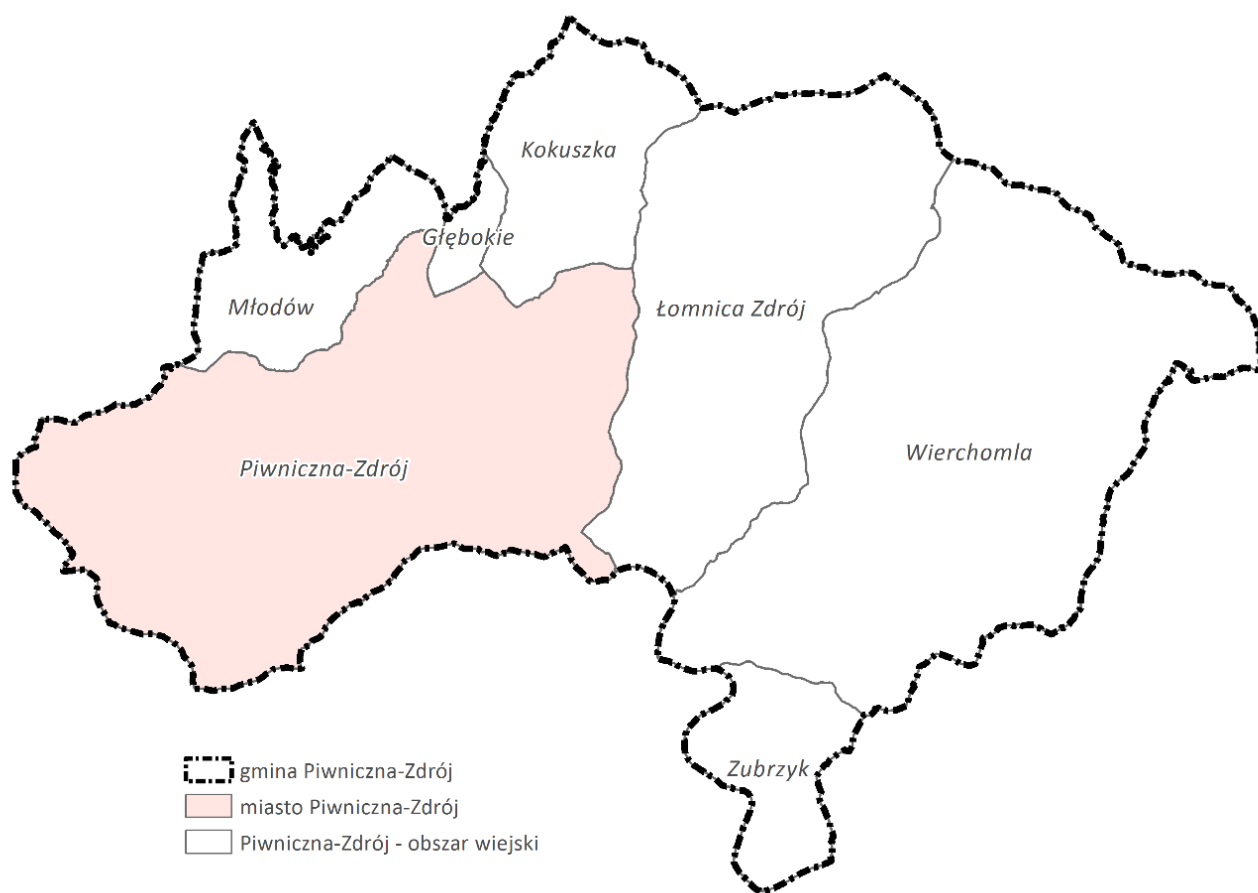


ROZDZIAŁ I.

1. Ogólna charakterystyka Miasta i Gminy Piwniczna-Zdrój.

Miasto i Gmina Piwniczna-Zdrój pod względem administracyjnym jest gminą miejsko-wiejską położoną w Województwie Małopolskim, na terenie powiatu nowosądeckiego. Miasto i Gmina Piwniczna-Zdrój obejmuje obszar o powierzchni 12.670 ha (127 km²), z czego obszar miasta to 3,830 ha, natomiast obszar gminy 8,840 ha. W skład gminy wchodzi 14 jednostek pomocniczych, osiedla: Miasto, Hanuszów, Kosarzyska, Czercz, Majerz, Zawodzie, Zdrojowe, Borownice oraz sołectwa: Młodów, Głębokie, Wierchomla Wielka, Łomnica-Zdrój, Kokuszka, Zubrzyk.

Miasto i Gmina Piwniczna-Zdrój jest gminą o charakterze uzdrowiskowym, która posiada bogate złoża wód mineralnych o walorach profilaktycznych, leczniczych, jak również smakowych. Piwniczna-Zdrój ze względu na niepowtarzalne walory przyrodnicze i krajobrazowe, liczne trasy pieszo - rowerowe, ale również rozwiniętą infrastrukturę turystyczną, przyciąga z roku na rok coraz większe rzesze turystów i kuracjuszy.



Rysunek 1. Podział administracyjny Miasta i Gminy Piwniczna-Zdrój.



1.1. Sytuacja demograficzna.

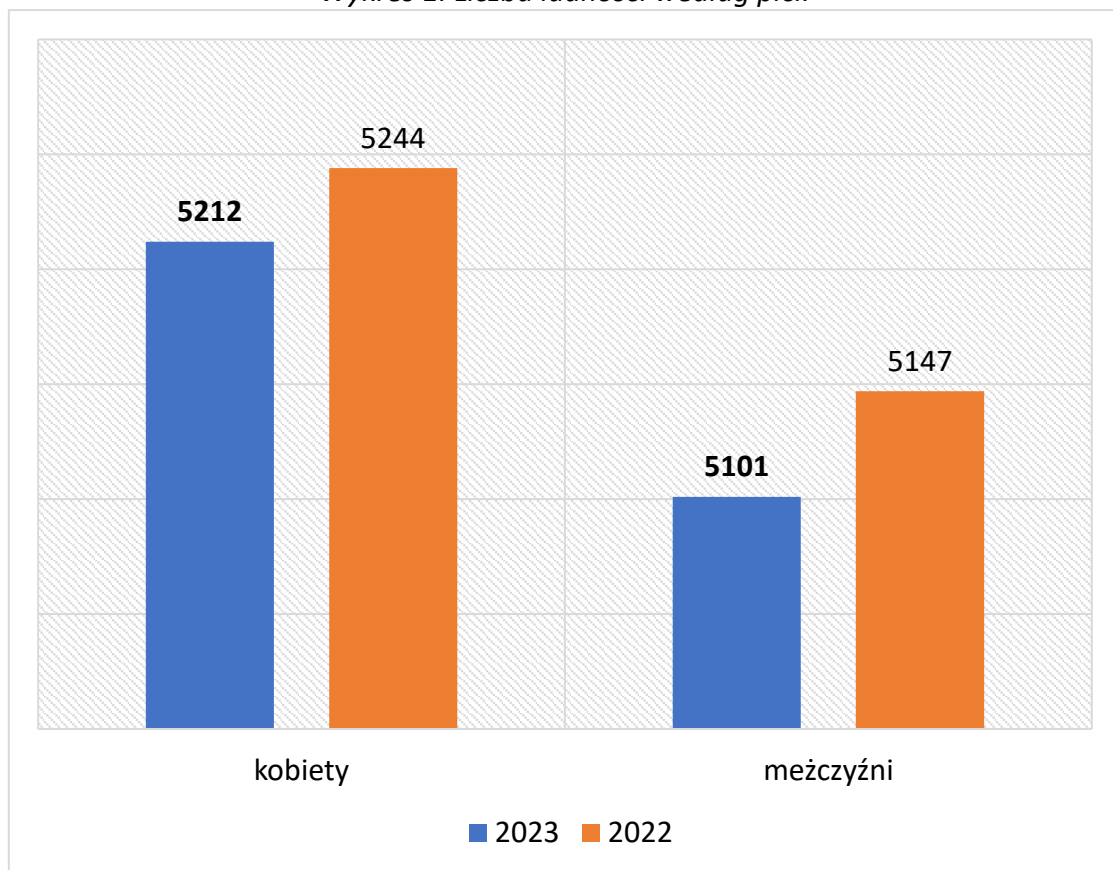
Według stanu na dzień 31 grudnia 2023 r. ogólna liczba ludności na terenie Miasta i Gminy Piwniczna-Zdrój wynosiła 10313 osób, z czego 5212 stanowią kobiety, a 5101 mężczyźni.

Tabela 1. Liczba ludności.

	2023	2022
ogólna liczba ludności	10313	10391
kobiety	5212	5244
mężczyźni	5101	5147

Źródło danych: USC i Ewidencja ludności

Wykres 1. Liczba ludności według płci.

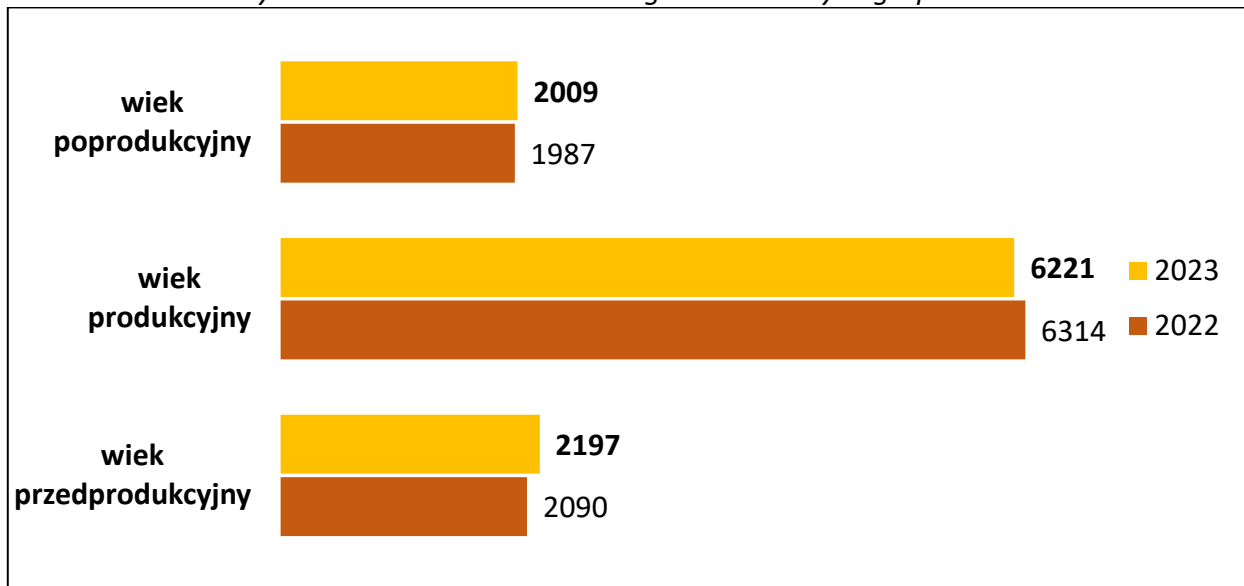


Źródło danych: USC i Ewidencja ludności

Porównując ogólną liczbę ludności w analizowanym okresie w stosunku do roku poprzedniego, należy stwierdzić, że w 2023 roku uległa ona zmniejszeniu o 78. Zmiany liczby ludności w odniesieniu do płci kształtują się następująco: kobiety spadek o 32, mężczyźni spadek o 46. Biorąc pod uwagę dane z opracowania za rok 2022 zauważalne jest zmniejszenie tendencji spadkowej w liczbie ludności, co jest zjawiskiem pozytywnym.



Wykres 2. Liczba ludności według ekonomicznych grup wieku.



Źródło danych: USC i Ewidencja ludności

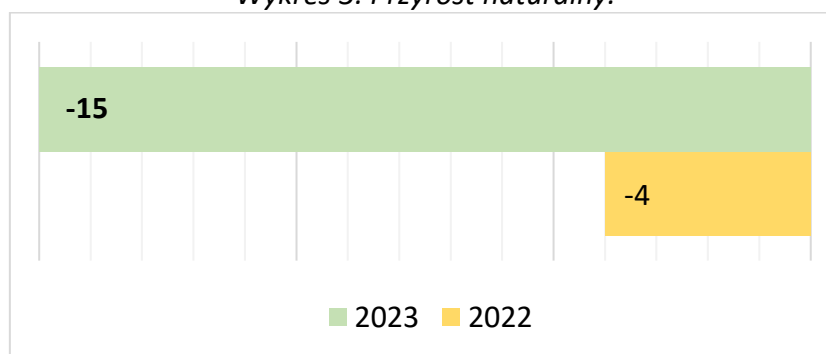
Powyższy wykres wskazuje, iż największy odsetek ludności Miasta i Gminy Piwniczna-Zdrój w 2023 roku stanowiły osoby w wieku produkcyjnym, jednak ich liczba uległa zmniejszeniu o 93 w stosunku do roku 2022. Kolejna grupa, co do wielkości, to osoby w wieku przedprodukcyjnym, których liczba w roku 2023 zwiększyła się o 107 w stosunku do roku poprzedniego. Najmniejszy odsetek stanowią osoby w wieku poprodukcyjnym, których liczba w 2023 roku wzrosła o 22. Analizując liczbę ludności według grup ekonomicznych w latach 2021-2023 zauważalny jest systematyczny spadek w grupie osób w wieku produkcyjnym.

Tabela 2. Zmiany w liczbie ludności.

	2023	2022
urodzenia	98	99
zgony	113	103
zameldowania	160	151
wymeldowania	239	263
emigracja za granicę	9	2

Źródło danych: USC i Ewidencja ludności

Wykres 3. Przyrost naturalny.



Źródło danych: USC i Ewidencja ludności



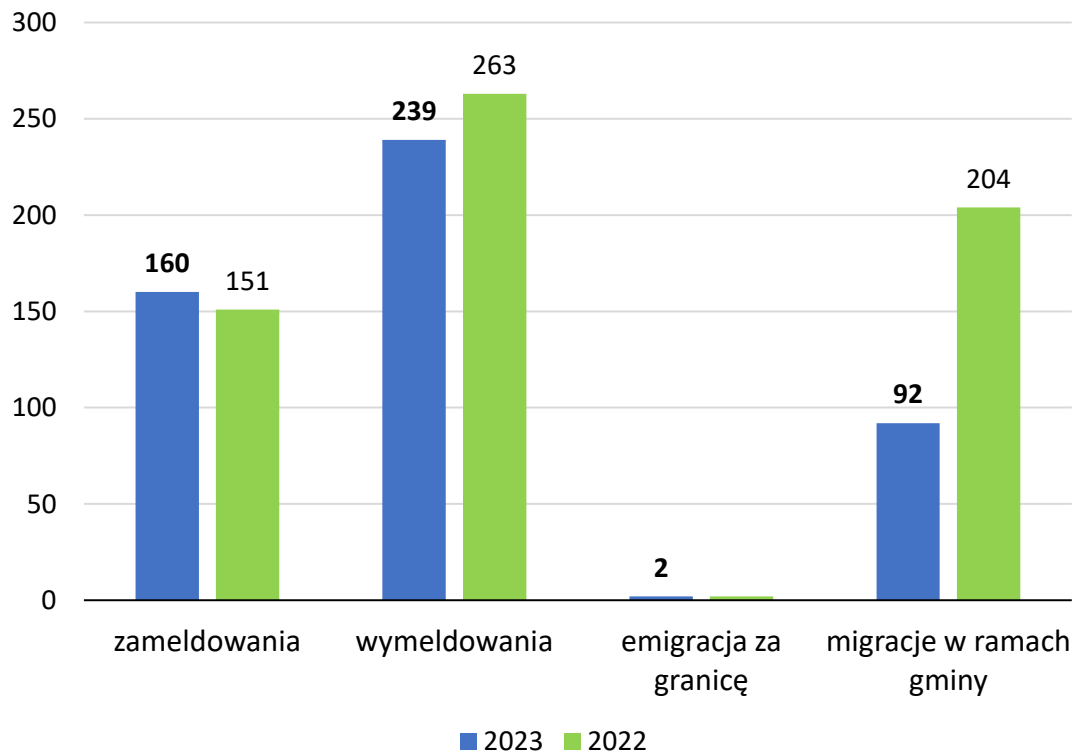
W 2023 roku na terenie Miasta i Gminy Piwniczna-Zdrój zanotowano ujemny przyrost naturalny. W odniesieniu do roku 2022 zauważyć można wzrost ilości liczby zgonów o 10, natomiast zmniejszeniu o 1 uległa liczba urodzeń. Powyższe dane wskazują na spadkową tendencję przyrostu naturalnego. Przedstawiona poniżej tabela obrazuje dane dotyczące ilości mieszkańców oraz urodzeń i zgonów z podziałem na poszczególne miejscowości Miasta i Gminy.

Tabela 3. Liczba urodzeń i zgonów w poszczególnych miejscowościach w roku 2023.

Miejscowość	Liczba mieszkańców	Liczba urodzeń	Liczba zgonów
Piwniczna-Zdrój	5635	49	62
Łomnica-Zdrój	1928	20	16
Wierchomla Wielka	672	7	7
Wierchomla Mała	104	3	0
Młodów	522	4	4
Głębokie	413	3	4
Kokusзка	648	6	13
Zubrzyk	391	6	7
RAZEM	10313	98	113

Źródło danych: USC i Ewidencja ludności

Wykres 4. Migracje ludności.



Źródło danych: USC i Ewidencja ludności



Powyższy wykres obrazuje migracje ludności w 2023 roku. W analizowanym okresie na terenie gminy zameldowało się 160 osób (wzrost o 9 w stosunku do okresu poprzedniego), wymeldowane zostało 239 osób (spadek o 24 w stosunku do okresu poprzedniego), przy czym zaznaczyć należy, iż liczba ta uwzględnia również zgony. Analizując wielkości dotyczące migracji wewnątrz gminy zauważalny jest ich spadek o 114 w stosunku do poprzedniego okresu. Liczba zgłoszonych emigracji to w badanym okresie to 2, analogicznie jak w okresie poprzednim.

1.2. Bezrobocie.

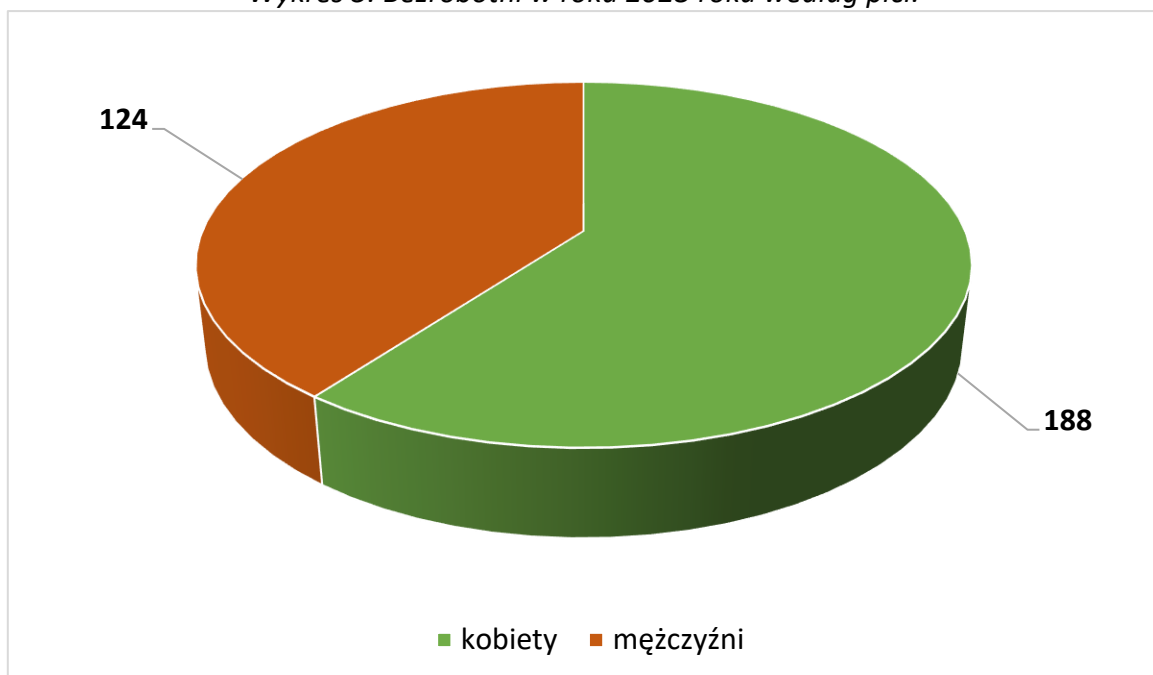
Tabela 4. Bezrobotni według płci.

	2023	2022
bezrobotni ogółem	312	326
kobiety	188	210
mężczyźni	124	116

Źródło: GUS

W analizowanym okresie liczba osób bezrobotnych zarejestrowanych na terenie Piwnicznej-Zdroju wynosiła 312. Wielkość ta w stosunku do roku 2022 zwiększyła się o 14 osób.

Wykres 5. Bezrobotni w roku 2023 roku według płci.



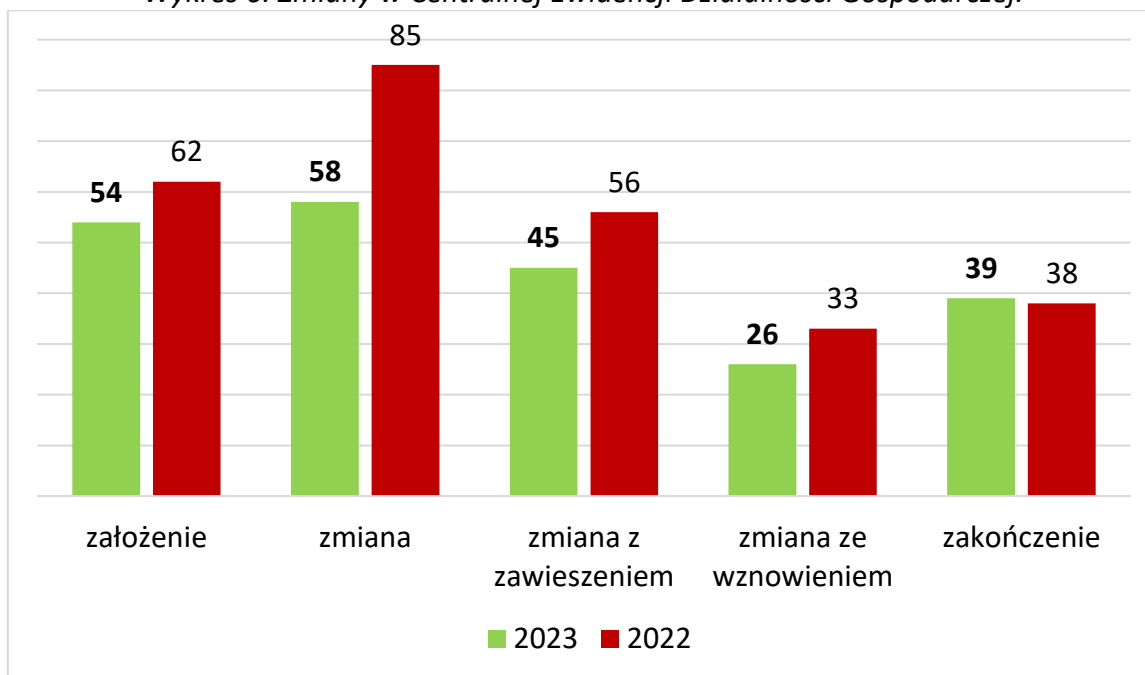
Źródło: GUS

W 2023 roku przeważała liczba bezrobotnych kobiet, podczas gdy liczba bezrobotnych mężczyzn była o 64 niższa. Zestawiając dane z analizowanego okresu z wielkościami z lat poprzednich zauważyć można spadek w ilości bezrobotnych kobiet, natomiast w przypadku mężczyzn liczba ta w analizowanym okresie w stosunku do roku 2022 zwiększyła się o 8 osób.



1.3. Działalność gospodarcza.

Wykres 6. Zmiany w Centralnej Ewidencji Działalności Gospodarczej.



Źródło: stanowisko ds. działalności gospodarczej

Według danych zawartych w raporcie Centralnej Ewidencji i Informacji o Działalności Gospodarczej w 2023 roku na terenie Miasta i Gminy Piwniczna-Zdrój zarejestrowano 54 nowych podmiotów gospodarczych, podczas gdy w 2022 roku było ich o 8 więcej. Działalność w analizowanym okresie zawiesiło 45 podmiotów, to o 11 więcej niż w okresie poprzednim, natomiast wznowiło ją 26 podmiotów (o 7 mniej niż w 2022 roku). W przypadku 58 podmiotów w okresie badanym dokonano zmiany w istniejących wpisach w CEIDG, w okresie poprzednim takowych zmian dokonało 85 podmiotów. Swoją działalność na terenie gminy zakończyło 39 podmiotów.

Tabela 5. Osoby fizyczne prowadzące działalność gospodarczą wg sekcji PKD.

Sekcja	Nazwa sekcji	2023
A	Rolnictwo, leśnictwo, łowiectwo i rybactwo	16
B	Górnictwo i wydobywanie	0
C	Przetwórstwo przemysłowe	38
D	Wytwarzanie i zaopatrywanie w energię elektryczną, gaz, parę wodną, gorącą wodę i powietrze do układów klimatyzacyjnych	0
E	Dostawa wody; gospodarowanie ściekami i odpadami oraz działalność związana z rekultywacją	1
F	Budownictwo	472
G	Handel hurtowy i detaliczny; naprawa pojazdów samochodowych, włączając motocykle	151
H	Transport i gospodarka magazynowa	60
I	Działalność związana z zakwaterowaniem i usługami gastronomicznymi	57
J	Informacja i komunikacja	24

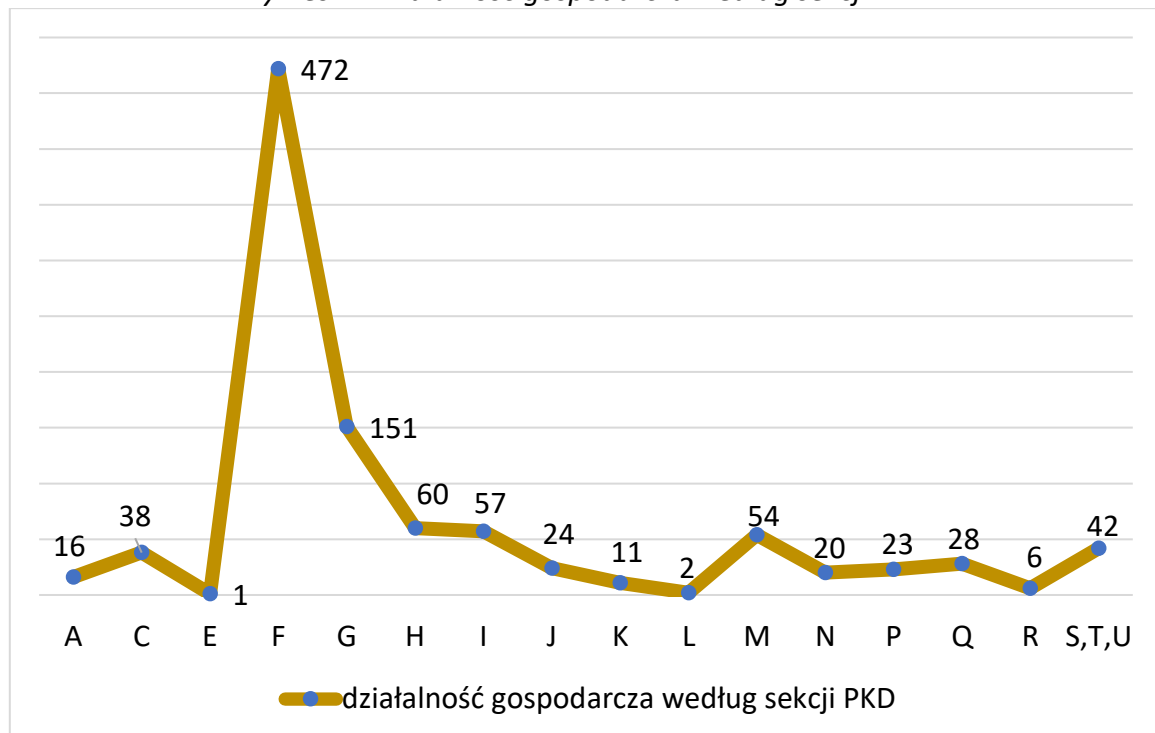


K	Działalność finansowa i ubezpieczeniowa	11
L	Działalność związana z obsługą rynku nieruchomości	2
M	Działalność profesjonalna, naukowa i techniczna	54
N	Działalność w zakresie usług administrowania i działalność wspierająca	20
O	Administracja publiczna i obrona narodowa; obowiązkowe zabezpieczenia społeczne	0
P	Edukacja	23
Q	Opieka zdrowotna i pomoc społeczna	28
R	Działalność związana z kulturą, rozrywką i rekreacją	6
S,T,U	Pozostała działalność usługowa, gospodarstwa domowe zatrudniające pracowników; gospodarstwa domowe produkujące wyroby i świadczące usługi na własne potrzeby,	42

Źródło: GUS

Analizując działalność gospodarczą na terenie Miasta i Gminy Piwniczna-Zdrój w 2023 roku według Polskiej Klasyfikacji Działalności, największy odsetek stanowiły firmy w Sekcji F – Budownictwo, których w 2023 roku było zarejestrowanych 472. Kolejną pod względem liczebności sekcją działalności jest sekcja G - Handel hurtowy i detaliczny; naprawa pojazdów samochodowych, włączając motocykle. Najmniejsze pod względem liczebności (poniżej 10) są sekcje B – 0, D – 0, E – 1, L-2 i O – 0. Odnosząc wskazane dane do roku 2022 najliczniejszą sekcją również była sekcja F, a kolejną również sekcja G, taka sama sytuacja występowała w przypadku najmniej liczebnych sekcji, którymi były sekcje B, D, E, L i O.

Wykres 7. Działalność gospodarcza według sekcji PKD.



Źródło: GUS



1.4. Urząd Miejski – charakterystyka

Burmistrz w zakresie realizacji uchwał Rady Miejskiej oraz zadań gminy określonych w przepisach prawa, wykonuje swoje zadania przy pomocy Urzędu Miejskiego. W skład Urzędu wchodzi samodzielne stanowiska, które łączą się w zespoły tematyczne, podlegające bezpośrednio Burmistrzowi. Sprawy finansowe i majątkowe realizuje i nadzoruje Skarbnik.

Strukturę organizacyjną i zasady funkcjonowania Urzędu określa regulamin organizacyjny nadany przez Burmistrza w drodze zarządzenia. W skład struktury Urzędu wchodzi następujące oddziały:

- 1) Oddział Ogólno-Administracyjny oznaczony symbolem OA,
- 2) Oddział Gospodarki Lokalnej – GL,
- 3) Oddział Finansowo-Księgowy – FK,
- 4) Urząd Stanu Cywilnego – USC

Strukturę stanowisk pracy w Urzędzie Miejskim przedstawia poniższa tabela.

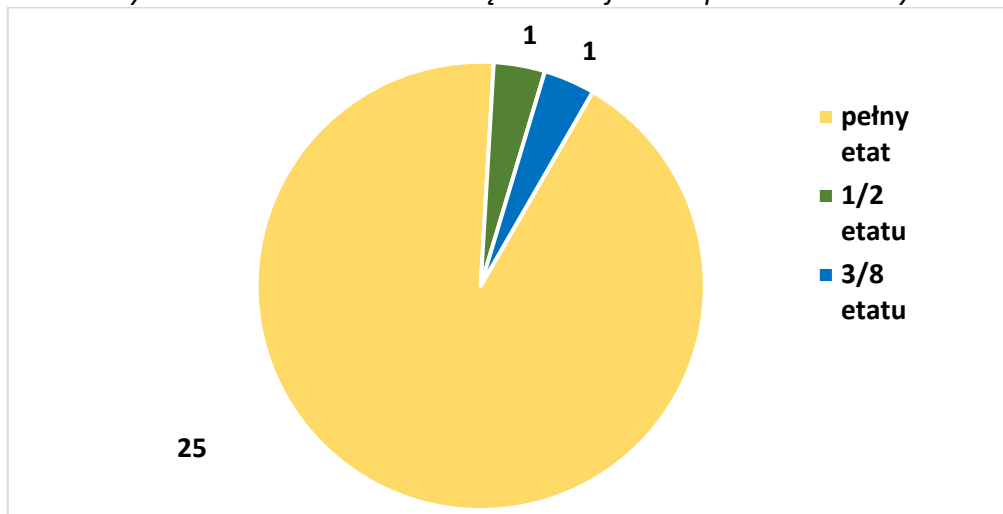
Tabela 6. Zatrudnienie w Urzędzie Miejskim.

Zarządzanie	Burmistrz, - 1
Finanse	Skarbnik – 1
Zespół obywatelski	Zastępca kierownika USC – 1, Ewidencja ludności, dowody osobiste - 1
Zespół organizacyjny	Sekretariat, dziennik podawczy -1 Biuro Rady – 1 Administracja i organizacja - 1 Archiwum – 0 OC, zarządzanie kryzysowe, dział. gosp., koncesje – 1 Komendant MG OSP – 1 (3/8 etatu)
Zespół gospodarki lokalnej	Gospodarka nieruchomościami, mienie gminne – 1 Planowanie przestrzenne i uzgodnienia budowlane - 1 Geodezja, podziały nieruchomości - 1 (1/2 etatu) Ochrona środowiska, przyrody - 1 Gospodarka odpadami komunalnymi - 1 EKO doradztwo - 1
Zespół rozwoju i inwestycji	Projekty, inwestycje, zamówienia publiczne - 1 Zarządzanie drogami, inwestycje - 1
Zespół księgowy	Księgowość budżetowa – 1 Księgowość podatkowa – 1 Kasa - 1
Zespół podatkowy	Ewidencja podatków, wymiar – 1 Należności cywilno-prawne, faktury, – 1 Rachunki i rozliczenia, – 1 Płace i świadczenia, księgowość, konta majątkowe – 1
Obsługa	Sprzątanie – 1 Pracownik gospodarczy UM, Rynek i ulice przyległe - 1 Pracownik gospodarczy dozorca boisk na Radwanowie - 1

Źródło: stanowisko ds. administracji i organizacji



Wykres 8. Zatrudnienie w Urzędzie Miejskim – podział na etaty.



Źródło: stanowisko ds. administracji i organizacji

Jak wynika z powyższego wykresu na koniec 2023 roku w Urzędzie Miejskim zatrudnionych było 27 osób, z czego 25 pracowników w wymiarze pełnego etatu, jedna osoba w wymiarze ½ etatu, natomiast jedna osoba w wymiarze 3/8 etatu. Wskaźnik średniego zatrudnienia w 2023 roku wyniósł 26,6 etatu. Liczba osób zatrudnionych w stosunku do roku 2022 nie uległa zmianie.

1.5. Jednostki organizacyjne.

Zgodnie z przepisami ustawy o samorządzie gminnym, gmina w celu wykonywania swoich zadań może tworzyć jednostki organizacyjne. Według stanu na dzień 31 grudnia 2023 r. na terenie Miasta i Gminy Piwniczna-Zdrój funkcjonowało 12 jednostek, które działają w następujących formach:

1. Samorządowy zakład budżetowy:

- 1) Miejski Zakład Gospodarki Komunalnej i Mieszkaniowej w Piwnicznej-Zdroju,

2. Jednostki budżetowe:

- 1) Zakład Leśno-Drzewny w Piwnicznej-Zdroju,
- 2) Ośrodek Pomocy Społecznej w Piwnicznej-Zdroju,
- 3) Zespół Ekonomiczno-Administracyjny Szkół w Piwnicznej-Zdroju,
- 4) Zespół Szkolno-Przedszkolny Nr 1 w Piwnicznej-Zdroju,
- 5) Szkoła Podstawowa Nr 2 w Piwnicznej-Zdroju,
- 6) Szkoła Podstawowa w Głębokiem,
- 7) Szkoła Podstawowa w Łomnicy-Zdroju,
- 8) Przedszkole Nr 3 w Piwnicznej-Zdroju,
- 9) Przedszkole Nr 4 w Młodowie.

3. Samorządowe instytucje kultury:

- 1) Miejsko-Gminny Ośrodek Kultury im. Danuty Szaflarskiej w Piwnicznej-Zdroju
- 2) Biblioteka Publiczna Miasta i Gminy Piwnicznej-Zdroju

W stosunku do okresu poprzedniego zarówno liczba jednostek, jak i ich formy prawne nie uległy zmianie.



2. Budżet Miasta i Gminy Piwniczna-Zdrój.

Budżet Miasta i Gminy Piwniczna-Zdrój na rok 2023 został uchwalony w dniu 23 grudnia 2022 roku Uchwałą Rady Miejskiej w Piwnicznej-Zdroju Nr LIII/453/2022. W roku 2023 dokonano łącznie 50 zmian budżetu, z czego 10 uchwałami Rady Miejskiej i 40 zarządzeniami Burmistrza Piwnicznej-Zdroju. W konsekwencji dokonano zmian, które przedstawia poniższa tabela.

Tabela 7. Zmiany budżetu Miasta i Gminy Piwniczna-Zdrój.

DOCHODY	zmniejszenia	20 346 037,34 zł	6 512 767,04 zł
	zwiększenia	28 858 804,38 zł	
WYDATKI	zmniejszenia	27 665 910,93 zł	2 563 122,54 zł
	zwiększenia	30 229 033,47 zł	
PRZYCHODY	zmniejszenia	7 127 401,41 zł	390 583,89 zł
	zwiększenia	6 736 817,52 zł	
ROZCHODY	zmniejszenia	0,00 zł	3 559 060,61 zł
	zwiększenia	3 559 060,61 zł	

Źródło: Skarbnik Piwnicznej-Zdroju.

2.1. Dochody.

Dochody – informacje ogólne.

Tabela 8. Dochody budżetu w 2023 roku - dane ogólne.

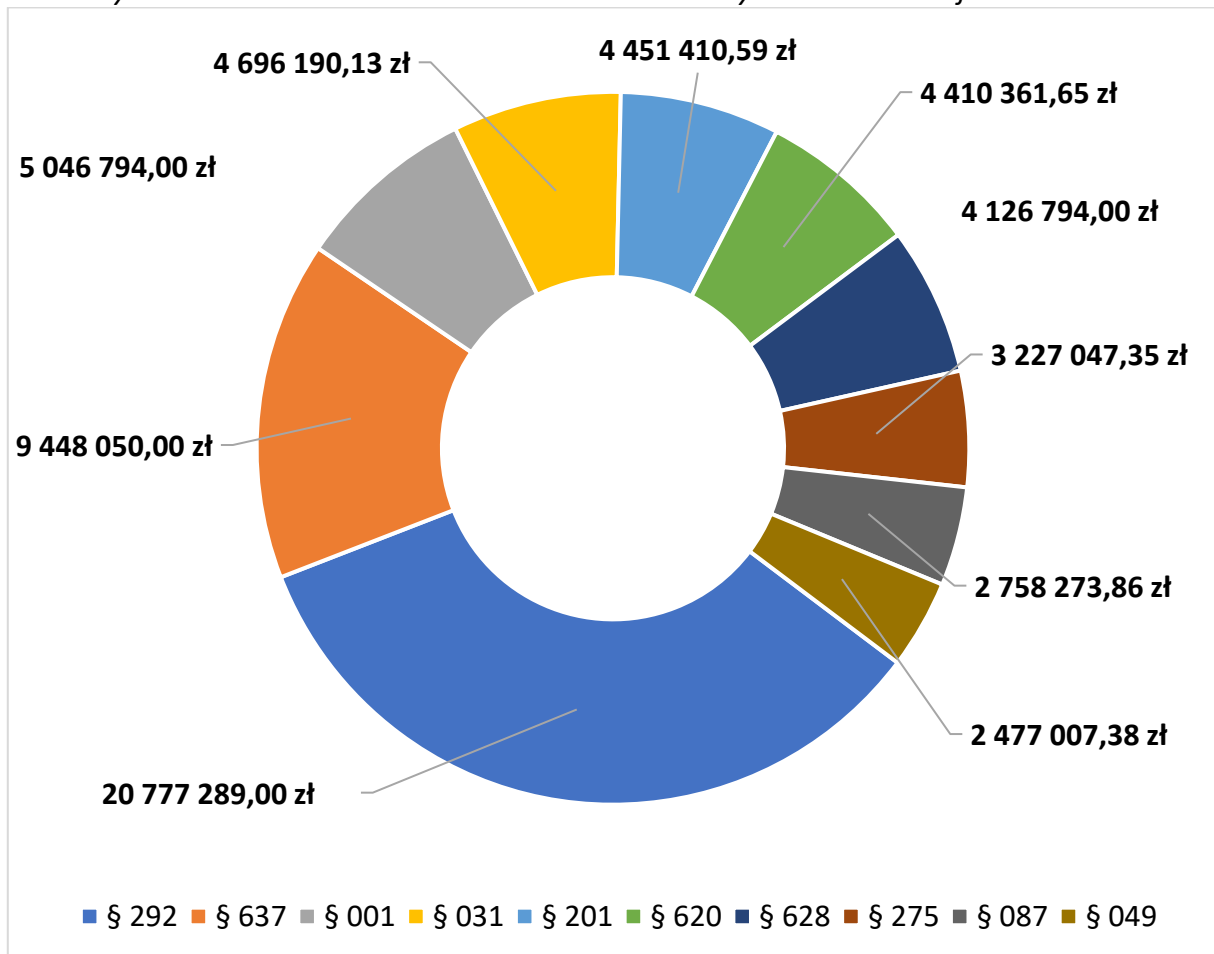
Dochody ogółem	Dochody ogółem na mieszkańca	Dochody bieżące na mieszkańca	Dochody majątkowe na mieszkańca	Dochody własne na mieszkańca	Dochody unijne na mieszkańca
74 544 647,14 zł	7 228,22 zł	4 964,87 zł	2 263,35 zł	2 215,23 zł	435,76 zł

Źródło: Skarbnik Piwnicznej-Zdroju.

Jak wynika z powyższej tabeli dochody budżetu Miasta i Gminy Piwniczna-Zdrój w 2023 roku zrealizowały się w kwocie 74 544 647,14 zł, wartość ta była wyższa o 11,50% w stosunku do roku poprzedniego. Analizując wielkość dochodów ogółem na mieszkańca, ich wartość w okresie badanym była wyższa o 12,34% w stosunku do okresu poprzedniego. Wskazane w tabeli dochody bieżące na mieszkańca obrazują poziom transferów bieżących do budżetu, natomiast dochody majątkowe na mieszkańca, skuteczność działań w zakresie pozyskiwania dodatkowych środków na inwestycje. Wartość przedstawionych w tabeli dochodów własnych na mieszkańca obrazuje poziom samodzielności finansowej jednostki i poziom elastyczności budżetu, a wartość dochodów unijnych na mieszkańca, jej aktywność w pozyskiwaniu środków zewnętrznych.



Wykres 9. Główne źródła dochodów Miasta i Gminy Piwniczna-Zdrój w 2023 roku.



Źródło: Skarbnik Piwnicznej-Zdroju.

Jak wynika z przedstawionego wykresu najważniejszym źródłem dochodów Miasta i Gminy Piwniczna-Zdrój w 2023 roku były subwencje ogólne z budżetu państwa. Wpływy w kwocie 20 777 289,00 zł stanowiły 27,87% wszystkich dochodów Miasta i Gminy. Pięć najistotniejszych pozycji po stronie dochodowej budżetu Miasta i Gminy składa się łącznie na 59,59% wszystkich wpływów.

Najważniejszym źródłem dochodów własnych Miasta i Gminy w Piwnicznej-Zdroju w 2023 roku były wpływy z podatku dochodowego od osób fizycznych, które wyniosły 5 046 794,00 zł i generowały 6,77% wpływów do budżetu. Istotnymi źródłami dochodów własnych gminy były również wpływy z podatku od nieruchomości, wpływy ze sprzedaży składników majątkowych oraz wpływy z innych lokalnych opłat pobieranych przez jednostki samorządu terytorialnego na podstawie odrębnych ustaw, wykonane odpowiednio w wysokości 4 696 190,13 zł, 2 758 273,86 zł i 2 477 007,38 zł.

Tabela 9. Dochody Miasta i Gminy Piwniczna-Zdrój w 2023 roku.

Paragraf	Wyszczególnienie	Wartość (w zł)
292	Subwencje ogólne z budżetu państwa	20 777 289,00
637	Środki otrzymane z Rządowego Funduszu Polski Ład: Program Inwestycji Strategicznych na realizację zadań inwestycyjnych	9 448 050,00



001	Wpływy z podatku dochodowego od osób fizycznych	5 046 794,00
031	Wpływy z podatku od nieruchomości	4 696 190,13
201	Dotacja celowa otrzymana z budżetu państwa na realizację zadań bieżących z zakresu administracji rządowej oraz innych zadań zleconych gminie (związkom gmin, związkom powiatowo-gminnym) ustawami	4 451 410,59
620	Dotacja celowa w ramach programów finansowanych z udziałem środków europejskich oraz środków, o których mowa w art.5 ust.1 pkt. 3 oraz ust. 3 pkt 5 i 6 ustawy, lub płatności w ramach budżetu środków europejskich, z wyłączeniem dochodów klasyfikowanych w paragrafie 625	4 410 361,65
628	Środki otrzymane od pozostałych jednostek zaliczanych do sektora finansów publicznych na finansowanie lub dofinansowanie kosztów realizacji inwestycji i zakupów inwestycyjnych jednostek zaliczanych do sektora finansów publicznych	4 126 794,00
275	Środki na uzupełnienie dochodów gmin	3 227 047,35
087	Wpływy ze sprzedaży składników majątkowych	2 758 273,86
049	Wpływy z innych lokalnych opłat pobieranych przez jednostki samorządu terytorialnego na podstawie odrębnych ustaw	2 477 007,38
633	Dotacja celowa otrzymana z budżetu państwa na realizację inwestycji i zakupów inwestycyjnych własnych gmin (związków gmin, związków powiatowo-gminnych)	2 351 347,00
203	Dotacja celowa otrzymana z budżetu państwa na realizację własnych zadań bieżących gmin (związków gmin, związków powiatowo-gminnych)	1 531 622,12
084	Wpływy ze sprzedaży wyrobów	1 354 376,45
083	Wpływy z usług	1 044 966,75
097	Wpływy z różnych dochodów	973 072,40
039	Wpływy z opłaty uzdrowskiej, pobieranej w gminach posiadających status gminy uzdrowskiej	544 263,83
092	Wpływy z pozostałych odsetek	466 172,97
002	Wpływy z podatku dochodowego od osób prawnych	460 872,00
033	Wpływy z podatku leśnego	385 164,67
050	Wpływy z podatku od czynności cywilnoprawnych	378 559,79
075	Wpływy z najmu i dzierżawy składników majątkowych Skarbu Państwa, jednostek samorządu terytorialnego lub innych jednostek zaliczanych do sektora finansów publicznych oraz innych umów o podobnym charakterze	357 459,72



048	Wpływy z opłat za zezwolenia na sprzedaż napojów alkoholowych	318 643,10
217	Środki otrzymane z państwowych funduszy celowych na realizację zadań bieżących jednostek sektora finansów publicznych	286 893,00
287	Dotacja z budżetu państwa dla gmin uzdrowiskowych	280 967,71
067	Wpływy z opłat za korzystanie z wyżywienia w jednostkach realizujących zadania z zakresu wychowania przedszkolnego	279 033,00
210	Środki z Funduszu Pomocy na finansowanie lub dofinansowanie zadań bieżących w zakresie pomocy obywatelom Ukrainy	276 497,63
046	Wpływy z opłaty eksploatacyjnej	244 048,80
034	Wpływy z podatku od środków transportowych	238 754,00
218	Środki z Funduszu Przeciwdziałania COVID-19 na finansowanie lub dofinansowanie realizacji zadań związanych z przeciwdziałaniem COVID-19	127 500,00
077	Wpłaty z tytułu odpłatnego nabycia prawa własności oraz prawa użytkowania wieczystego nieruchomości	115 185,00
036	Wpływy z podatku od spadków i darowizn	114 891,92
663	Dotacja celowa otrzymana z samorządu województwa na inwestycje i zakupy inwestycyjne realizowane na podstawie porozumień (umów) między jednostkami samorządu terytorialnego	112 436,00
096	Wpływy z otrzymanych spadków, zapisów i darowizn w postaci pieniężnej	105 994,08
044	Wpływy z opłaty miejscowej	88 975,74
200	Dotacja celowa w ramach programów finansowanych z udziałem środków europejskich oraz środków, o których mowa w art.5 ust.1 pkt 3 oraz ust. 3 pkt 5 i 6 ustawy, lub płatności w ramach budżetu środków europejskich, z wyłączeniem dochodów klasyfikowanych w paragrafie 205	83 592,56
027	Wpływy z części opłaty za zezwolenie na sprzedaż napojów alkoholowych w obrocie hurtowym	62 363,22
032	Wpływy z podatku rolnego	55 292,35
246	Środki otrzymane od pozostałych jednostek zaliczanych do sektora finansów publicznych na realizację zadań bieżących jednostek zaliczanych do sektora finansów publicznych	54 670,16
202	Dotacja celowa otrzymana z budżetu państwa na zadania bieżące realizowane przez gminę na podstawie porozumień z organami administracji rządowej	50 000,00
066	Wpływy z opłat za korzystanie z wychowania przedszkolnego	49 954,73
069	Wpływy z różnych opłat	48 590,60



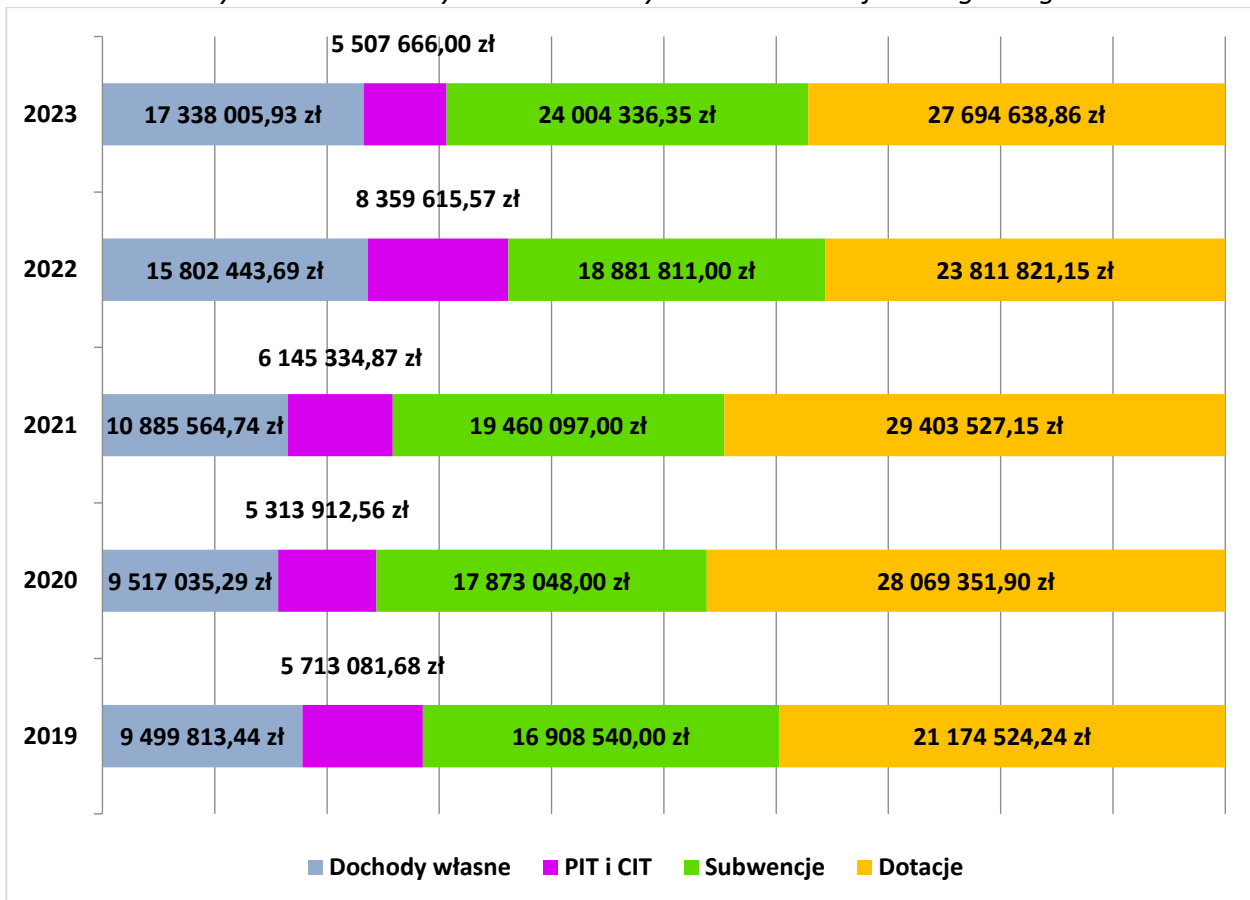
091	Wpływy z odsetek od nieterminowych wpłat z tytułu podatków i opłat	39 381,47
271	Dotacja celowa otrzymana z tytułu pomocy finansowej udzielanej między jednostkami samorządu terytorialnego na dofinansowanie własnych zadań bieżących	34 609,00
206	Dotacja celowa otrzymana z budżetu państwa na zadania bieżące z zakresu administracji rządowej zlecone gminom (związkom gmin, związkom powiatowo-gminnym), związane z realizacją świadczenia wychowawczego stanowiącego pomoc państwa w wychowywaniu dzieci	33 345,77
041	Wpływy z opłaty skarbowej	31 700,00
291	Wpływy ze zwrotów dotacji oraz płatności wykorzystanych niezgodnie z przeznaczeniem lub wykorzystanych z naruszeniem procedur, o których mowa w art. 184 ustawy, pobranych nienależnie lub w nadmiernej wysokości	25 422,67
236	Dochody jednostek samorządu terytorialnego związane z realizacją zadań z zakresu administracji rządowej oraz innych zadań zleconych ustawami	24 158,94
055	Wpływy z opłat z tytułu użytkowania wieczystego nieruchomości	16 781,92
630	Dotacja celowa otrzymana z tytułu pomocy finansowej udzielanej między jednostkami samorządu terytorialnego na dofinansowanie własnych zadań inwestycyjnych i zakupów inwestycyjnych	14 000,00
233	Dotacja celowa otrzymana od samorządu województwa na zadania bieżące realizowane na podstawie porozumień (umów) między jednostkami samorządu terytorialnego	12 260,88
064	Wpływy z tytułu kosztów egzekucyjnych, opłaty komorniczej i kosztów upomnień	11 709,87
035	Wpływy z podatku od działalności gospodarczej osób fizycznych, opłacanego w formie karty podatkowej	9 256,88
269	Środki z Funduszu Pracy otrzymane na realizację zadań wynikających z odrębnych ustaw	8 280,79
076	Wpływy z tytułu przekształcenia prawa użytkowania wieczystego w prawo własności	5 495,46
043	Wpływy z opłaty targowej	5 444,00
047	Wpływy z opłat za trwałe zarząd, użytkowanie i służebności	3 974,00
090	Wpływy z odsetek od dotacji oraz płatności: wykorzystanych niezgodnie z przeznaczeniem lub wykorzystanych z naruszeniem procedur, o których mowa w art. 184 ustawy, pobranych nienależnie lub w nadmiernej wysokości	3 583,78



095	Wpływy z tytułu kar i odszkodowań wynikających z umów	3 007,29
088	Wpływy z opłaty prolongacyjnej	575,00
094	Wpływy z rozliczeń/zwrotów z lat ubiegłych	228,16
061	Wpływy z opłat egzaminacyjnych oraz opłat za wydawanie świadectw, dyplomów, zaświadczeń, certyfikatów i ich duplikatów	52,00
Razem		74 544 647,14

Źródło: Skarbnik Piwnicznej-Zdroju

Wykres 10. Dochody Miasta i Gminy Piwniczna-Zdrój według kategorii.

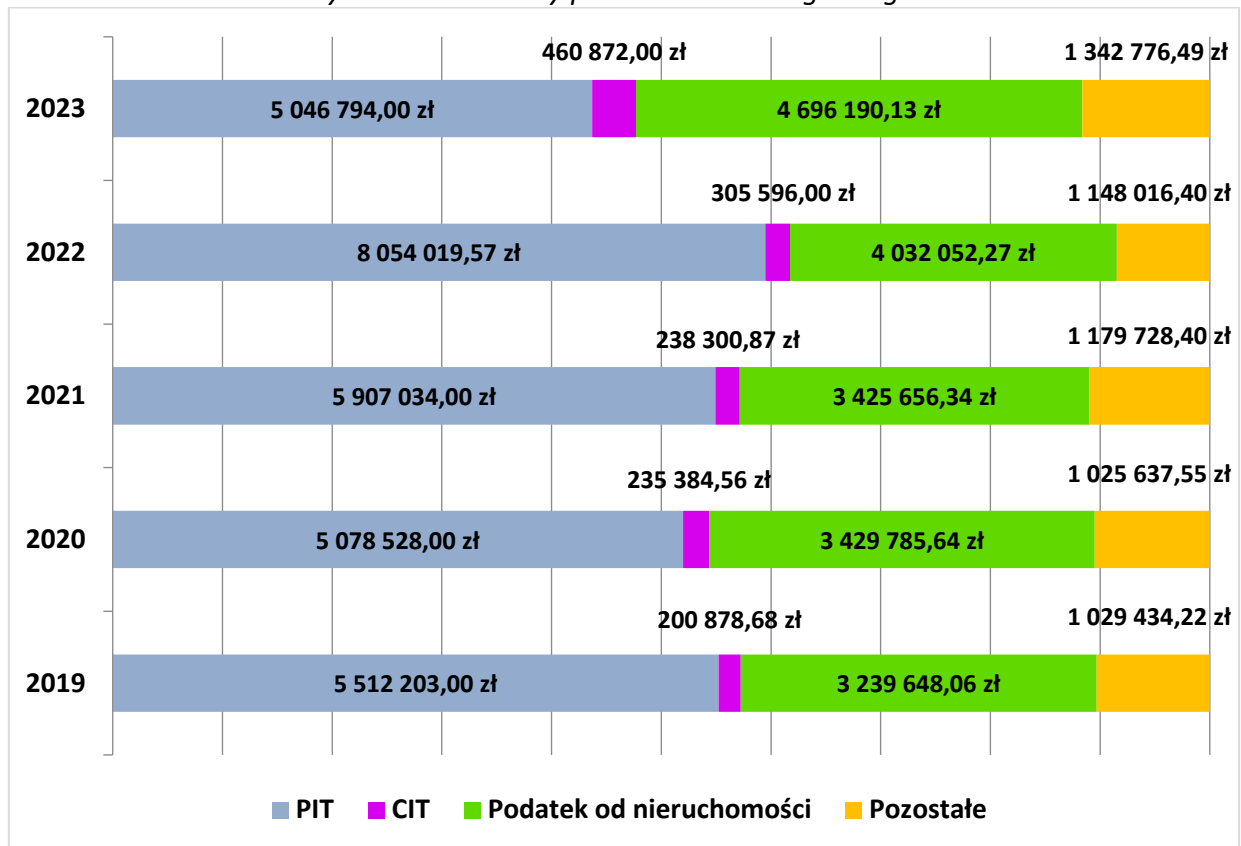


Źródło: Skarbnik Piwnicznej-Zdroju

Powyższy wykres przedstawia dochody Miasta i Gminy Piwniczna-Zdrój według kategorii. Największy odsetek dochodów zarówno w analizowanym okresie jak i w latach 2019 – 2022 stanowią dotacje, kolejno są to subwencje, dochody własne i dochody z tytułu PIT i CIT. Z uwagi na pośredni charakter w ramach zestawienia z dochodów własnych wydzielono PIT i CIT.



Wykres 11. Dochody podatkowe według kategorii.



Źródło: Skarbnik Piwnicznej-Zdroju

Powyższy wykres przedstawia dochody podatkowe według kategorii poszczególnych podatków. Największy udział w dochodach podatkowych stanowią wpływy z podatku dochodowego od osób fizycznych, kolejno wpływy z podatku od nieruchomości i pozostałe podatki. Najmniejszy udział dochodów podatkowych stanowią wpływy z podatku dochodowego od osób prawnych. Należy zwrócić uwagę na fakt, iż łączny koszt skutków obniżenia górnych stawek podatkowych w 2023 roku wyniósł 997 074,44 zł, natomiast łączny koszt udzielenia ulg i zwolnień podatkowych 767 174,98 zł.

2.2. Wydatki.

Wydatki – informacje ogólne.

Tabela 10. Wydatki budżetu w 2023 roku - dane ogólne.

Wydatki ogółem	75 819 770,95 zł
Wydatki ogółem na mieszkańca	7 351,86 zł
Wydatki bieżące na mieszkańca	4 550,24 zł
Wydatki majątkowe na mieszkańca	2 801,62 zł
Środki własne na inwestycje	1 863 200,27 zł
Wydatki zrealizowane z dofinansowaniem	7 618 971,26 zł

Źródło: Skarbnik Piwnicznej-Zdroju.



Jak wynika z powyższej tabeli, wydatki budżetu Miasta i Gminy Piwniczna-Zdrój w 2023 roku zrealizowały się w kwocie 75 819 770,95 zł, wartość ta była wyższa o 17,26% w stosunku do roku poprzedniego. Analizując wielkość wydatków ogółem na mieszkańca, ich wartość w okresie badanym była wyższa o 18,15% w stosunku do okresu poprzedniego. Wskazane w tabeli wydatki bieżące na mieszkańca obrazują poziom środków, jakie przeznaczono na realizację zadań bieżących jednostki, natomiast wydatki majątkowe na mieszkańca pokazują poziom nakładów na realizację inwestycji oraz priorytety przyjęte w zakresie realizacji zadań własnych. Przedstawiona wartość środków własnych na inwestycje, to wartość nadwyżki operacyjnej pomniejszona o spłatę długu i wskazuje ona na zdolność do realizacji inwestycji bez pozyskiwania finansowania zewnętrznego. Kolejną wielkością są wydatki zrealizowane z udziałem środków zewnętrznych, świadczące o aktywności gminy w zakresie pozyskiwania zewnętrznych źródeł finansowania.

W 2023 roku Miasto i Gmina Piwniczna-Zdrój najwięcej środków przeznaczyło na realizację zadań z zakresu oświaty i wychowania. Wykonano je na poziomie 26 119 169,52 zł, co stanowiło 34,45% wydatków Miasta i Gminy. Znaczący udział w strukturze odegrały wydatki zrealizowane w ramach transportu i łączności. Na realizację zadań z tego zakresu wydatkowano łącznie 18 882 321,27 zł, co stanowiło 24,90% wydatków Miasta i Gminy. Wydatki z zakresu gospodarki komunalnej i ochrony środowiska zrealizowano na poziomie 7 746 007,59 zł, co stanowiło 10,22% wydatków Miasta i Gminy. Wydatki z zakresu administracji publicznej wykonano w wysokości 5 059 783,08 zł, co stanowiło 6,67% wydatków Miasta i Gminy, natomiast w ramach rodziny wydatkowano 4 105 354,32 zł, co stanowiło 5,41% wydatków Miasta i Gminy.

Należy zauważyć, że Miasto i Gmina Piwniczna-Zdrój zrealizowało wydatki bieżące na oświatę w wysokości 20 055 154,62 zł, natomiast subwencję oświatową otrzymało na poziomie 10 390 519,00 zł. Oznacza to, że pokrycie wydatków oświatowych subwencją oświatową stanowiło 51,81%. Warto zwrócić uwagę, że Miasto i Gmina Piwniczna-Zdrój zrealizowało inwestycje na kwotę 28 893 104,05 zł. Zestawiając to z otrzymanymi dotacjami w wysokości 20 462 988,65 zł, należy wskazać, że pokrycie inwestycji dotacjami wyniosło 70,82%.

Szczegóły dotyczące wydatków Miasta i Gminy Piwniczna-Zdrój przedstawia poniższa tabela.

Tabela 11. Wydatki według działów.

Dział	Wyszczególnienie	Wartość (w zł)
801	Oświata i wychowanie	26 119 169,52
600	Transport i łączność	18 882 321,27
900	Gospodarka komunalna i ochrona środowiska	7 746 007,59
750	Administracja publiczna	5 059 783,08
855	Rodzina	4 105 354,32
852	Pomoc społeczna	2 955 417,29
010	Rolnictwo i łowiectwo	2 020 572,51
400	Wytwarzanie i zaopatrywanie w energię elektryczną, gaz i wodę	1 853 196,35
921	Kultura i ochrona dziedzictwa narodowego	1 614 407,55
757	Obsługa długu publicznego	1 481 013,64
754	Bezpieczeństwo publiczne i ochrona przeciwpożarowa	1 067 128,81
020	Leśnictwo	751 596,24
630	Turystyka	415 795,15
851	Ochrona zdrowia	388 216,93



720	Informatyka	361 201,62
700	Gospodarka mieszkaniowa	228 821,55
926	Kultura fizyczna	214 707,01
710	Działalność usługowa	152 117,50
853	Pozostałe zadania w zakresie polityki społecznej	151 936,00
854	Edukacyjna opieka wychowawcza	126 306,22
751	Urzędy naczelnych organów władzy państwowej, kontroli i ochrony prawa oraz sądownictwa	107 587,50
758	Różne rozliczenia	16 813,30
752	Obrona narodowa	300,00
	Razem	75 819 770,95

Źródło: Skarbnik Piwnicznej-Zdroju

2.3. Zadłużenie.

Zadłużenie – informacje ogólne.

Tabela 12. Zadłużenie - informacje ogólne.

Zadłużenie na koniec roku 2023	16 280 399,00 zł
Zadłużenie na mieszkańca	1 578,63 zł
Wynik budżetu ogółem	- 1 275 123,81 zł
Wynik budżetu bieżącego	4 276 037,27 zł
Zadłużenie w stosunku do dochodów	21,84%
Koszt obsługi długu	1 481 013,64 zł

Źródło: Skarbnik Piwnicznej-Zdroju

Według danych na koniec roku 2023 zadłużenie Miasta i Gminy Piwniczna-Zdrój wyniosło 16 280 399,00 zł, było to o 12,91% mniej, niż na koniec okresu poprzedniego. Wskazane zadłużenie w ujęciu na mieszkańca wyniosło 1 578,63 zł, to o 12,25% mniej, niż w okresie poprzednim. Zwracając uwagę na nominalną różnicę pomiędzy wysokością uzyskanych dochodów i zrealizowanych wydatków, czyli wynik finansowy jest to strata w kwocie 1 275 123,81 zł. Z kolei wynik budżetu bieżącego wskazujący na zdolność do realizacji inwestycji i spłaty zobowiązań bez pozyskiwania finansowania zewnętrznego, to kwota 4 276 037,00 zł. Analizując koszty obsługi długu, czyli kwotę wydatków przeznaczonych na zapłatę odsetek, wynoszą one w analizowanym okresie 1 481 013,64 zł.

Tabela 13. Zmiany w zadłużeniu.

	2023	2022	2021
Kwota zadłużenia	16 280 399,00 zł	18 693 236,00 zł	22 574 639,99 zł

Źródło: Skarbnik Piwnicznej-Zdroju

Kwota długu w 2023 roku zmniejszyła się z poziomu 18 693 236,00 zł do poziomu 16 280 399,00 zł (o 12,91% w stosunku do roku 2022). Należy zauważyć, że jest to sytuacja odwrotna do sytuacji obserwowanej w sektorze, ponieważ na przestrzeni ostatniego roku zadłużenie jednostek samorządu terytorialnego wzrosło o 13,10%, przy czym wzrost zadłużenia gmin wyniósł 13,84%.



2.4. Fundusz Sołecki.

Fundusz Sołecki to forma budżetu partycypacyjnego, wydzielonego z przeznaczeniem dla jednostek pomocniczych – sołectw na zadania związane z poprawą warunków życia mieszkańców. Sposób przydzielania i dysponowania środkami wydzielonymi w ramach Funduszu regulują przepisy ustawy z dnia 21 lutego 2014 roku o funduszu sołeckim.

Tabela 14. Zadania zrealizowane w ramach Funduszu Sołeckiego.

Nazwa sołectwa	Nazwa zadania	Plan (w zł)	Wykonanie (w zł)
MŁODÓW	Remont dróg gminnych	33 114,43	33 114,43
	Utrzymanie czystości i porządku (wykaszenie trawy na boisku sportowym, wykaszanie traw i wykrzaczanie przy drogach gminnych we wsi Młodów, utrzymanie czystości i porządku wokół świetlicy „Młodowianka”)	3 550,00	3 550,00
	Razem	36 664,43	36 664,43
GŁĘBOKIE	Bieżące naprawy dróg	26 000,00	26 000,00
	Remont i porządki przy źródłkach	1 000,00	1 000,00
	Porządki na drogach gminnych	3 736,35	3 736,35
Razem	30 736,35	30 736,35	
KOKUSZKA	Remont drogi Kuc-Cielecki	10 000,00	10 000,00
	Prace porządkowe	3 090,67	3 090,00
	Remont drogi Fiedorek	7 500,00	7 500,00
	Remont drogi na Skałę	7 500,00	7 499,93
	Remont drogi do Gronia	7 500,00	7 500,00
	Remont drogi Kosarzyska-Kokuszka	7 500,00	7 500,00
Razem	43 090,67	43 089,93	
ŁOMNICA-ZDRÓJ	Koszenie trawnika, usuwanie trawy	5 815,80	5 815,80
	Remonty dróg gminnych	44 000,00	44 000,00
Razem	49 815,80	49 815,80	
WIERCHOMLA	Remonty dróg gminnych w sołectwie	29 143,21	29 143,21
	Porządki i remonty	9 417,27	9 417,27
	Remont odwodnienia terenu gminnego obok Turek, Jabrocki, Kulig	7 000,00	7 000,00
	Dofinansowanie imprez kulturalnych	3 856,79	3 856,79
Razem	49 417,27	49 417,27	
ZUBRZYK	Drogi gminne Sołectwa Zubrzyk	21 000,00	21 000,00
	Remont boiska sportowego	5 000,00	5 000,00
	Koszenie trawy, utrzymanie porządku gminnego	3 490,95	3 490,95
Razem	29 490,95	29 490,95	
OGÓŁEM		239 215,47	239 214,73

Źródło: Skarbnik Piwnicznej-Zdroju



Jak wynika z danych przedstawionych w tabeli, wykonanie środków w ramach Funduszu Sołectkiego w poszczególnych sołectwach Miasta i Gminy kształtuje się na takim samym lub bardzo zbliżonym poziomie do wartości zaplanowanych.

2.5. Informacja o stanie mienia komunalnego.

Jak wskazują przepisy o samorządzie gminnym, mienie komunalne to „własność i inne prawa majątkowe należące do poszczególnych gmin i ich związków oraz mienie innych gminnych osób prawnych, w tym przedsiębiorstw”. Zasób nieruchomości Miasta i Gminy Piwniczna-Zdrój według stanu na dzień 31 grudnia 2023 r. stanowił łączną powierzchnię 2450,4643 ha, z czego 2445,7314 ha stanowi własność gminy natomiast 4,7329 ha jest w użytkowaniu wieczystym Gminy.

Tabela 15. Podział nieruchomości wg przeznaczenia w zasobie.

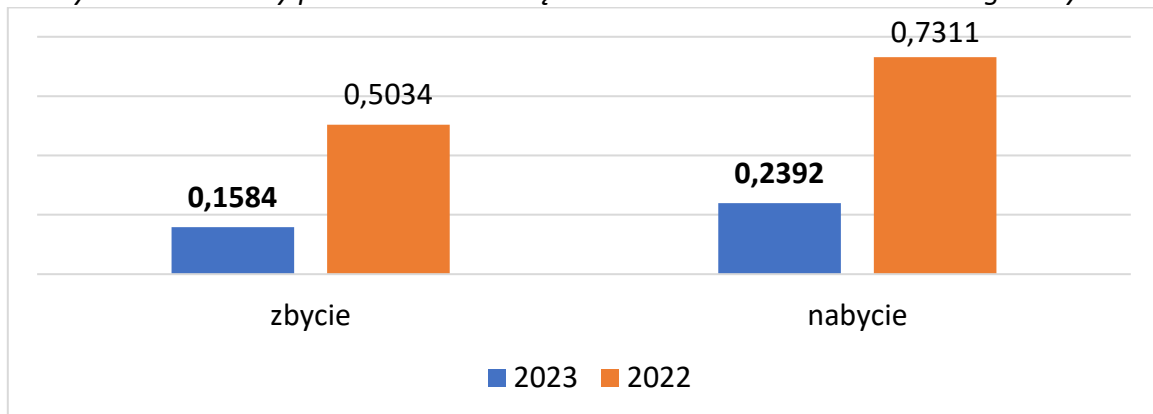
Symbol	Znaczenie symbolu	powierzchnia w ha	% zasobu	Zmiana w stosunku do roku 2022
B	tereny mieszkaniowe	18,1675	0,74%	-0,0466
Dr	drogi	43,7594	1,79%	+0,1123
K	użytki kopalne	2,9100	0,12%	bez zmian
Ls	lasy	2189,1964	89,34%	bez zmian
Lz	grunty zadrzewione i zakrzewione	36,6234	1,49%	-0,0100
Ł	łąki	2,9432	0,12%	bez zmian
N	nieużytki	1,9731	0,08%	bez zmian
Ps	pastwiska	120,5651	4,92%	-0,0649
R	grunty orne	30,8109	1,26%	+0,0900
S	sady	0,1590	0,01%	bez zmian
T	tereny komunikacyjne	0,4703	0,02%	bez zmian
W	grunty pod rowami	2,8860	0,12%	bez zmian

Źródło: stanowisko ds. gospodarki nieruchomościami

Powyższa tabela przedstawia nieruchomości wchodzące w skład zasobu gminnego według ich przeznaczenia. Jak wynika z zawartych w niej danych przeważający odsetek zasobu tj. ponad 89% stanowią lasy. Kolejną, co do wielkości grupą są pastwiska - 4,92%, drogi - 1,79%, grunty zadrzewione i zakrzewione - 1,49% oraz grunty orne - 1,26%. Pozostałe grupy znajdują się w zakresie wartości oscylujących poniżej 1% w ogólnym zasobie nieruchomości. W stosunku do roku 2022 zwiększyła się powierzchnia dróg oraz gruntów ornich. Zmniejszeniu uległ zasób terenów mieszkaniowych, gruntów zadrzewionych i zakrzewionych oraz pastwisk. Powierzchnie pozostałych rodzajów zasobu nie uległy zmianie.



Wykres 12. Zmiany powierzchni w związku z obrotem nieruchomościami gminnymi.



Źródło: stanowisko ds. gospodarki nieruchomościami

Powyższy wykres zawiera dane dotyczące zmian powierzchni gminnego zasobu w związku z obrotem nieruchomościami. W 2023 roku zasób gminny został zwiększony o 0,2392 ha, w tym w drodze zakupu o 0,1170 ha, w drodze darowizny o 0,0136 ha oraz w drodze odszkodowań za drogę publiczną o 0,1086. Ponadto w wyniku sprzedaży gminny zasób nieruchomości uległ zmniejszeniu o 0,1584 ha.

Miasto i Gmina Piwniczna-Zdrój jest w posiadaniu 23 lokali mieszkalnych, z których cztery są lokalami niezamieszkałymi ze względu na zły stan techniczny. W stosunku do roku poprzedniego ilość lokali mieszkalnych nie uległa zmianie. Zestawienie powierzchni użytkowej lokali obrazują poniższe tabele.

Tabela 16. Zestawienie powierzchni użytkowej lokali mieszkalnych w 2023 roku.

Lp.	Adres lokalu	Powierzchnia w m ²
1	Piwniczna-Zdrój ul. Partyzantów 1	66,65
2	Piwniczna-Zdrój Rynek 11 Dom Kultury	41,00
3	Piwniczna Zdrój ul.Ogrodowa 2/1 Ośrodek Zdrowia	42,52
4	Piwniczna Zdrój ul.Ogrodowa 2/2 Ośrodek Zdrowia	47,40
5	Piwniczna-Zdrój ul. Sobieskiego 21/20	84,26
6.	Piwniczna Zdrój ul. Węgierska 1/1	57,80
7	Piwniczna-Zdrój ul. Węgierska 1/2	56,37
8	Młodów 73 budynek mieszkalny i gospodarczy	m: 112,00 g: 30,00
9	Kokuszką 95	68,00
10	Piwniczna-Zdrój -Kosarzyska Szkoła Podstawowa nr 2	60,30
11	Piwniczna-Zdrój ul. Węgierska 118 Przedszkole nr 3	36,30
12	Młodów 83 Przedszkole nr 4/1	58,74
13	Młodów 83 Przedszkole nr 4/2	26,20
14	Łomnica Zdrój 336/1Szkoła Podstawowa	71,12
15	Łomnica-Zdrój 336/2 Szkoła Podstawowa	40,98
16	Łomnica-Zdrój 336/3 Szkoła Podstawowa	42,17
17	Łomnica-Zdrój 336/4 Szkoła Podstawowa	79,10
18	Łomnica-Zdrój 336/5 Szkoła Podstawowa	63,31
19	Piwniczna-Zdrój Kosarzyska 19a - Zakład Leśno-Drzewny	51,62

Źródło: stanowisko ds. gospodarki nieruchomościami.



Tabela 17. Zestawienie powierzchni użytkowej lokali niezamieszkałych w 2023 roku.

Lp.	Adres lokalu	Powierzchnia w m ²
1.	Piwniczna Zdrój ul. Węgierska 12	31,68
2.	Piwniczna Zdrój ul. Węgierska 12	19,00
3.	Piwniczna Zdrój ul. Zdrojowa 11	47,25
4.	Piwniczna-Zdrój – Kosarzyska wysypisko	51,25

Źródło: stanowisko ds. gospodarki nieruchomościami.

3. Ład przestrzenny.

3.1. Studium uwarunkowań i kierunków zagospodarowania przestrzennego.

Obowiązujące Studium uwarunkowań i kierunków zagospodarowania przestrzennego Miasta i Gminy Piwniczna-Zdrój zostało przyjęte Uchwałą Nr XXIII/208/2000 Rady Miasta i Gminy Piwniczna-Zdrój z dnia 7 listopada 2000 r.

Ostatnia ocena aktualności Studium uwarunkowań i kierunków zagospodarowania przestrzennego Miasta i Gminy Piwniczna-Zdrój miała miejsce w marcu 2016 r. – Uchwała Nr XXI/135/16 Rady Miasta i Gminy Piwniczna-Zdrój z dnia 11 marca 2016 r. w sprawie aktualności Studium uwarunkowań i kierunków zagospodarowania przestrzennego Miasta i Gminy Piwniczna-Zdrój (dalej Studium) i miejscowych planów zagospodarowania przestrzennego Miasta i Gminy Piwniczna-Zdrój. W następstwie przeprowadzonej analizy zmian w zagospodarowaniu przestrzennym, stwierdzono konieczność zmiany w/w Studium (opracowanie nowego dokumentu) ze względu na niezgodność obecnie obowiązującego Studium z przepisami prawa. Obecnie trwa procedura opracowania nowej edycji Studium – etap ponownego wyłożenia projektu do publicznego wglądu (II wyłożenie).

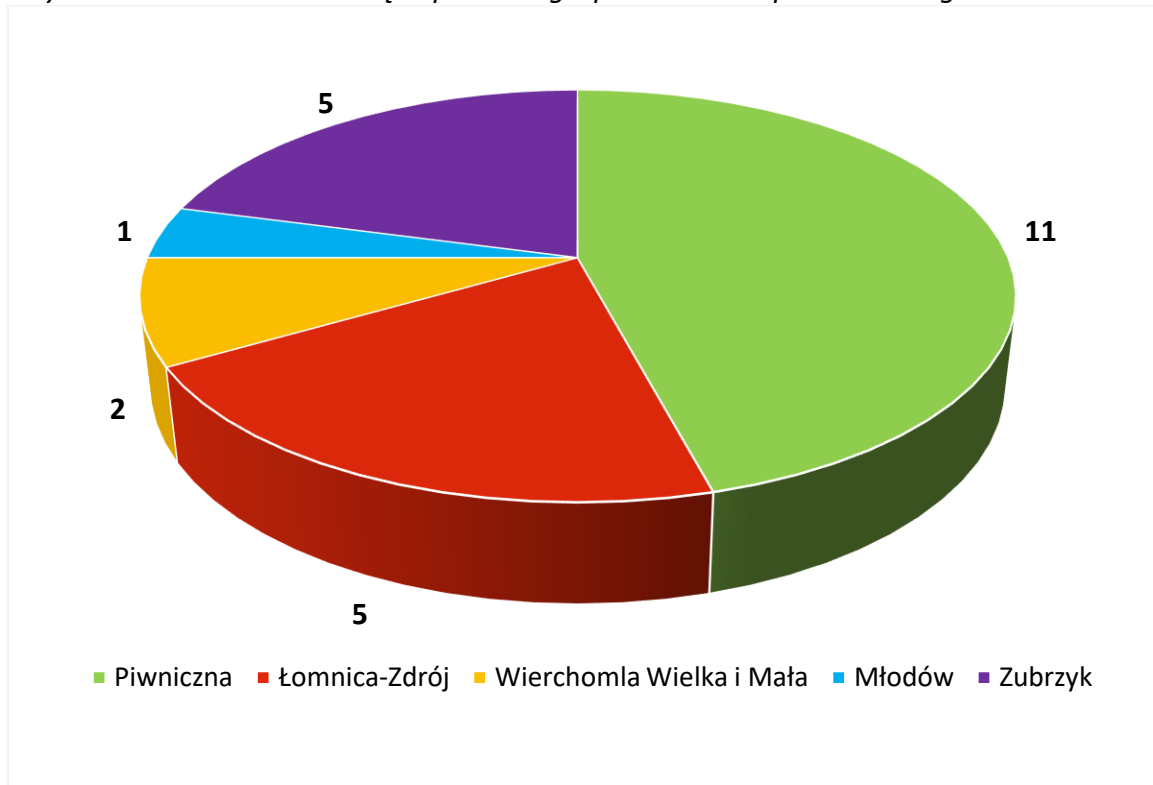
3.2. Miejscowe plany zagospodarowania przestrzennego Miasta i Gminy Piwniczna-Zdrój.

Na terenie Miasta i Gminy Piwniczna-Zdrój obecnie obowiązuje 11 miejscowych planów zagospodarowania przestrzennego, dla których dotychczas przeprowadzono łącznie 47 zmian, w tym 2 zmiany w 2023 roku w ramach Jednostek strukturalnych: „A.II” – MIASTO (w zakresie zmiany cz. tekstowej planu), „A.III” – HANUSZÓW-ZAGRODY (w zakresie zmiany przeznaczenia terenu). Aktualnie pokrycie gminy miejscowymi planami wynosi ok. 51,72 km², co stanowi ok. 41% jej powierzchni. Ostatnia ocena aktualności miejscowych planów zagospodarowania przestrzennego miała miejsce w marcu 2016 r. – Uchwała NR XXI/135/16 Rady Miasta i Gminy Piwniczna-Zdrój z dnia 11 marca 2016 r. w sprawie aktualności Studium uwarunkowań i kierunków zagospodarowania przestrzennego Miasta i Gminy Piwniczna-Zdrój (dalej Studium) i miejscowych planów zagospodarowania przestrzennego Miasta i Gminy Piwniczna-Zdrój. W następstwie przeprowadzonej analizy zmian w zagospodarowaniu przestrzennym stwierdzono potrzebę zmiany miejscowych planów zagospodarowania przestrzennego (po wcześniejszym przyjęciu nowej edycji Studium) ze względu na potrzebę dostosowania ich do uwarunkowań przestrzennych i prawnych.

W ramach w/w analizy zmian w zagospodarowaniu przestrzennym Miasta i Gminy zaproponowany został również wieloletni program sporządzania planów miejscowych w latach 2016 – 2025. Przedziały czasowe obejmują średni okres sporządzania miejscowego planu. Kolejność ich sporządzania i ramy czasowe mogą ulec zmianie w zależności od zapotrzebowania, uwarunkowań i wniosków mieszkańców.



Wykres 13. Wnioski o zmianę w planie zagospodarowania przestrzennego w 2023 roku.



Źródło: stanowisko ds. planowania przestrzennego

W 2023 roku do Burmistrza Piwnicznej-Zdroju wpłynęły 24 wnioski o zmianę miejscowego planu zagospodarowania przestrzennego (11 wniosków z obr. Piwniczna, 5 z obr. Łomnica-Zdrój, 5 z obr. Zubrzyk, 2 z obrębów Wierchomla Wielka i Mała, 1 z obr. Kokuszka) w większości dotyczące wyznaczenie nowych terenów zabudowy mieszkaniowej jednorodzinnej. W porównaniu do roku 2022 wpłynęło o 8 wniosków mniej.

4. Oświata i wychowanie.

Zadania w zakresie obsługi ekonomiczno-administracyjnej i finansowo-księgowej placówek oświatowych realizuje Zespół Ekonomiczno-Administracyjny Szkół, który jest jednostką organizacyjną powołaną Uchwałą Nr XXX/182/16 Rady Miasta i Gminy Piwniczna-Zdrój z dnia 28 października 2016 r. z późn. zm. w sprawie wspólnej obsługi jednostek organizacyjnych Miasta i Gminy Piwniczna-Zdrój i prowadzi obsługę następujących jednostek:

- 1) Szkoła Podstawowa Nr 1 w Piwnicznej-Zdroju w Zespole Szkolno-Przedszkolnym Nr 1 w Piwnicznej-Zdroju,
- 2) Szkoła Podstawowa Nr 2 w Piwnicznej-Zdroju z oddziałami przedszkolnymi,
- 3) Szkoła Podstawowa w Łomnicy Zdroju z oddziałami przedszkolnymi,
- 4) Szkoła Podstawowa w Głębokiem,
- 5) Przedszkole Nr 1 w Piwnicznej-Zdroju w Zespole Szkolno-Przedszkolnym Nr 1 w Piwnicznej-Zdroju,
- 6) Przedszkole Nr 3 w Piwnicznej-Zdroju,
- 7) Przedszkole Nr 4 w Młodowie,



Dodatkowo Zespół Ekonomiczno-Administracyjny Szkół prowadzi obsługę 2 szkół publicznych prowadzonych przez Stowarzyszenie Na Rzecz Rozwoju Dzieci i Młodzieży Wierchomla Wielka, związanych między innymi z naliczaniem, przekazywaniem, rozliczaniem i kontrolą dotacji udzielanych na prowadzenie tych jednostek oraz bieżącą obsługę wielu innych zadań wynikających z przepisów prawa oświatowego. Są to jednostki:

- 1) Szkoła Podstawowa w Wierchomli Wielkiej z oddziałami przedszkolnymi,
- 2) Szkoła Podstawowa w Kokuszcze z oddziałami przedszkolnymi.

W roku 2023 w stosunku do roku 2022 liczba jednostek obsługiwanych przez ZEAS nie uległa zmianie i wynosi 9, w tym 7, dla których organem prowadzącym jest Miasto i Gmina Piwniczna-Zdrój i 2 jednostki prowadzone przez Stowarzyszenie Na Rzecz Rozwoju Dzieci i Młodzieży Wierchomla Wielka.

4.1. Informacje ogólne.

Poniższa tabela przedstawia ogólne informacje dotyczące placówek oświatowych, dla których organem prowadzącym jest Miasto i Gmina Piwniczna-Zdrój.

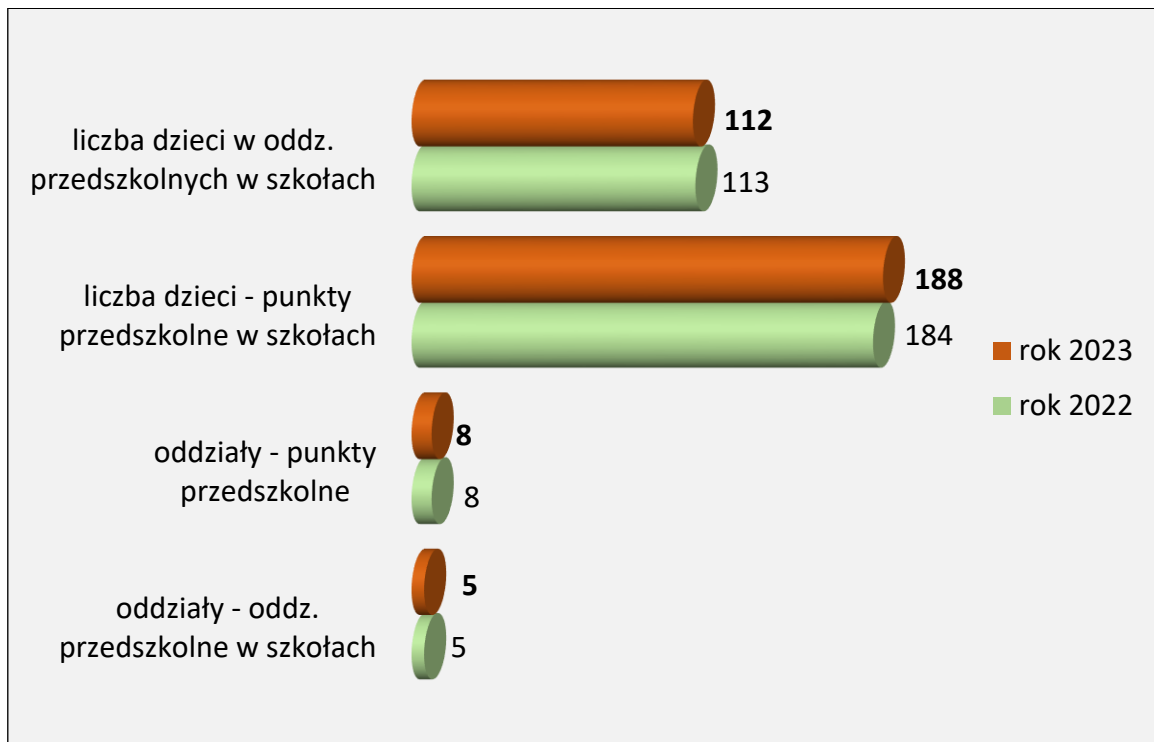
Tabela 18. Placówki prowadzone przez Miasto i Gminę Piwniczna-Zdrój - dane liczbowe.

	2022	2023
Liczba szkół i przedszkoli publicznych oraz oddziałów		
Liczba szkół podstawowych	4	4
Liczba oddziałów szkolnych w szkołach podstawowych	44	43
Liczba oddziałów przedszkolnych w szkołach podstawowych i innych form wychowania przedszkolnego (punkty przedszkolne)	5	5
Liczba przedszkoli	3	3
Liczba oddziałów przedszkolnych w przedszkolach	8	8
Liczba uczniów w szkołach i przedszkolach		
Liczba uczniów w szkołach podstawowych	724	694
Liczba dzieci w oddziałach przedszkolnych w szkołach podstawowych	113	112
Liczba dzieci objętych wychowaniem przedszkolnym w przedszkolach i innych formach wychowania przedszkolnego	184	188

Źródło: ZEAS



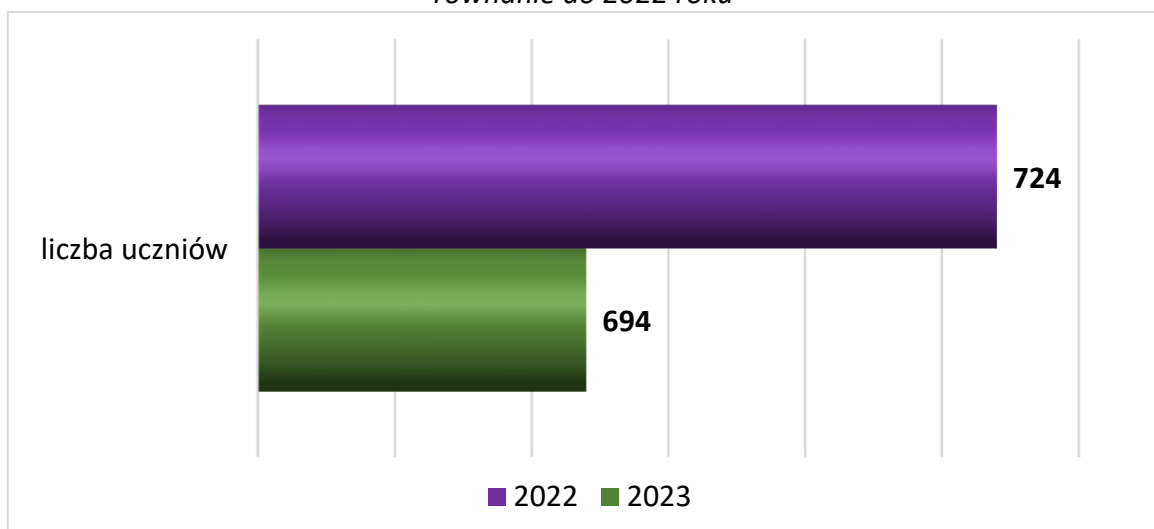
Wykres 14. Przedszkola i oddziały przedszkolne prowadzone przez Miasto i Gminę Piwniczna-Zdrój - porównanie do roku 2023



Źródło: ZEAS (stan na 1 września 2023 r.)

W roku szkolnym 2022/2023 do przedszkoli i oddziałów przedszkolnych w szkołach podstawowych, dla których organem prowadzącym jest Miasto i Gmina Piwniczna-Zdrój uczęszczało 297 dzieci, skupionych w 13 oddziałach. Liczba oddziałów w gminnych przedszkolach w roku 2022 w stosunku do roku 2023 nie uległa zmianie. Liczba dzieci w tych przedszkolach według stanu na dzień 1 września 2023 r. wynosiła 300 – w stosunku do roku 2022 wzrosła o 3 dzieci.

Wykres 15. Liczba uczniów w szkołach podstawowych prowadzonych przez Miasto i Gminę - porównanie do 2022 roku



Źródło: ZEAS (stan na 1 września 2023 r.)



Do szkół podstawowych prowadzonych przez Miasto i Gminę Piwniczna-Zdrój uczęszczało w roku szkolnym 2022/2023 724 uczniów skupionych w 44 oddziałach. Od września 2023 r. liczba dzieci w szkołach podstawowych spadła o 30 uczniów. Uległa zmianie również ilość oddziałów klasowych o 1 oddział i wynosi 43.

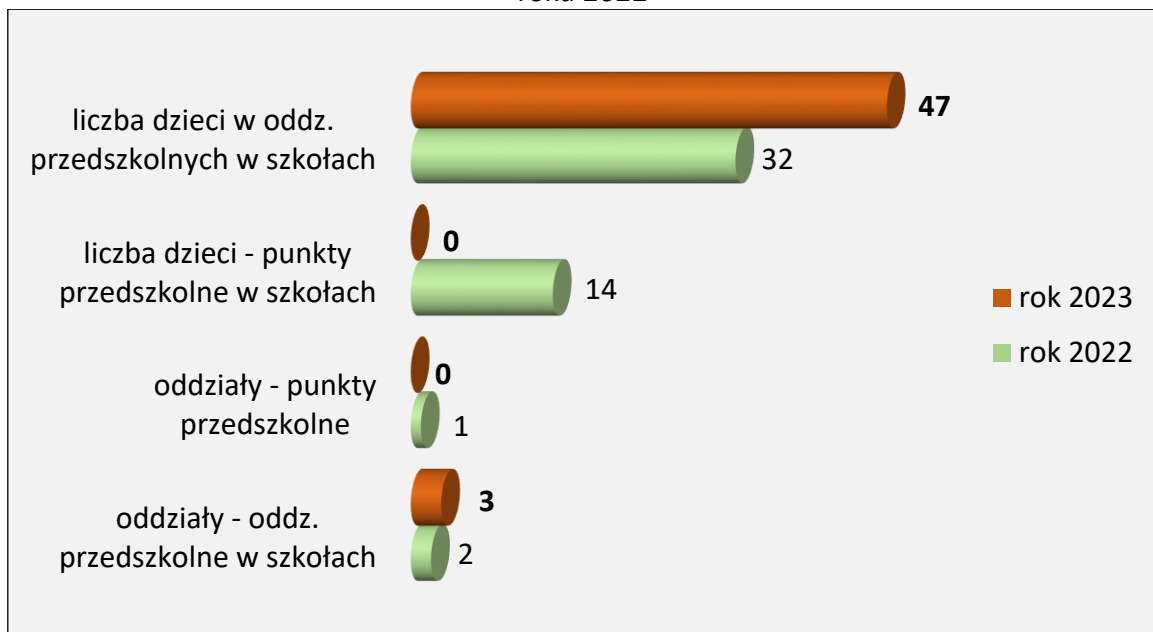
Poniższa tabela przedstawia ogólne informacje dotyczące placówek oświatowych, dla których organem prowadzącym jest Stowarzyszenie Na Rzecz Rozwoju Dzieci i Młodzieży Wierchomla Wielka w okresie analizowanym.

Tabela 19. Placówki prowadzone przez Stowarzyszenie - dane liczbowe 2023 r.

Placówki oświatowe publiczne, gdzie organem prowadzącym jest Stowarzyszenie		
	2022	2023
Liczba szkół	2	2
Liczba uczniów w szkołach podstawowych	89	89
Liczba wychowanków w oddziałach przedszkolnych w szkołach podstawowych	32	47
Liczba oddziałów przedszkolnych i innych form wychowania przedszkolnego	3	3
Liczba wychowanków w przedszkolach i innych formach wychowania przedszkolnego	14	0
Liczba oddziałów szkolnych w szkołach podstawowych	11	11

Źródło: ZEAS (stan na 1 września 2023 r.)

Wykres 16. Przedszkola i oddziały przedszkolne prowadzone przez Stowarzyszenie - porównanie do roku 2022



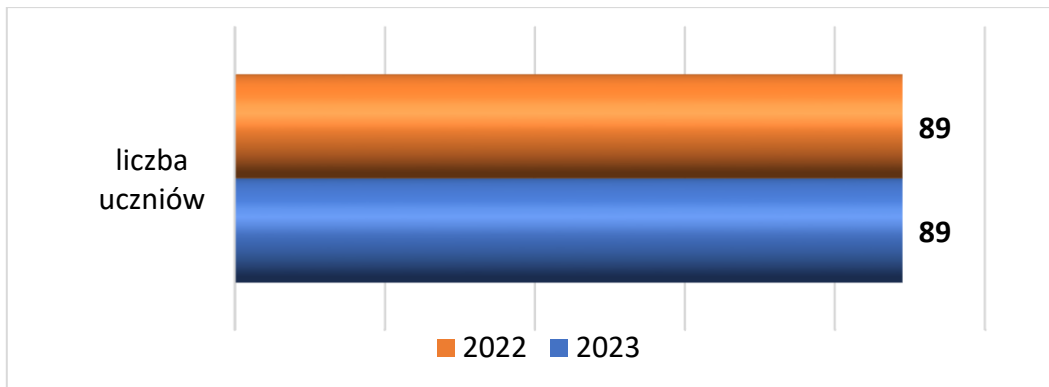
Źródło: ZEAS



W roku szkolnym 2022/2023 do oddziałów przedszkolnych i innych form wychowania przedszkolnego prowadzonych przez Stowarzyszenie Na Rzecz Rozwoju Dzieci i Młodzieży Wierchomla Wielka uczęszczało 46 dzieci, skupionych w 3 oddziałach. Od września 2023 r. nie prowadzono naboru do innych form wychowania przedszkolnego. Natomiast wszystkie chętne dzieci zostały zrekrutowane do oddziałów przedszkolnych przy szkołach podstawowych tj. przy SP Wierchomla i SP Kokuszka.

Reasumując ogólna liczba oddziałów nie uległa zmianie w stosunku do roku 2022 i wynosi 3, wzrosła natomiast o 1 liczba wychowanków. Liczba dzieci według stanu na dzień 1 września 2023 r. wynosiła 47. Razem (punkt przedszkolny i oddział przedszkolne przy szkołach) liczba dzieci według stanu na dzień 1 września 2022 r. wynosiła 46.

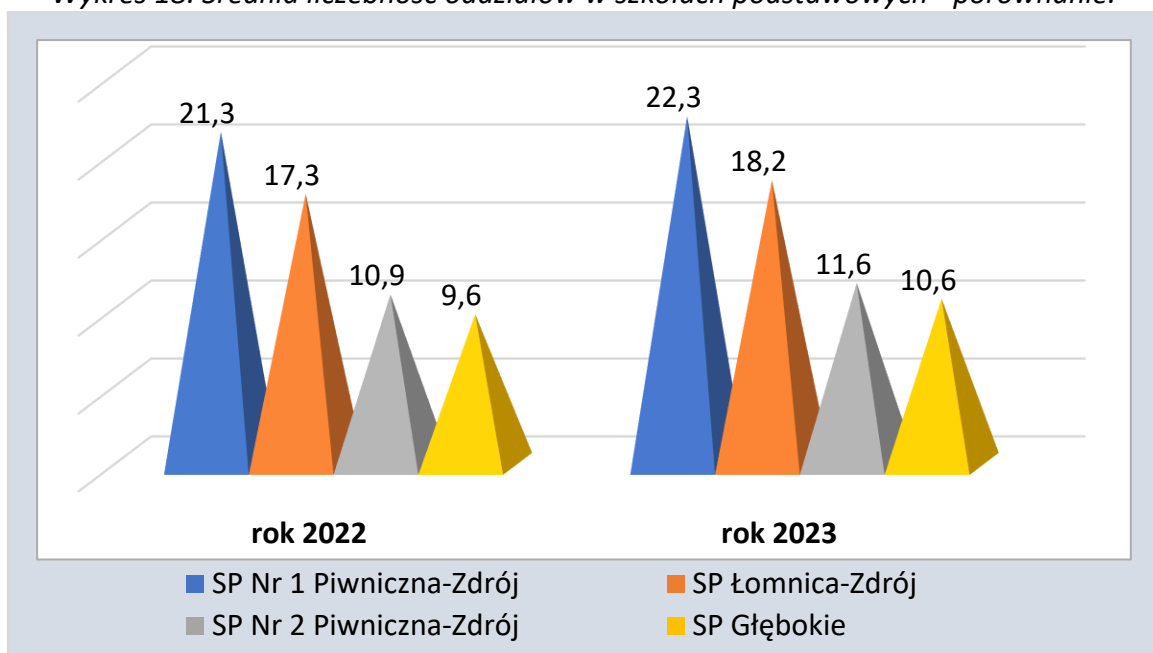
Wykres 17. Liczba uczniów w szkołach podstawowych prowadzonych przez Stowarzyszenie - porównanie do 2022 roku.



Źródło: ZEAS

Jak wskazuje powyższy wykres, ogólna liczba uczniów w szkołach podstawowych prowadzonych przez Stowarzyszenie porównując rok 2022 do roku 2023 nie uległa zmianie i wyniosła 89.

Wykres 18. Średnia liczebność oddziałów w szkołach podstawowych - porównanie.

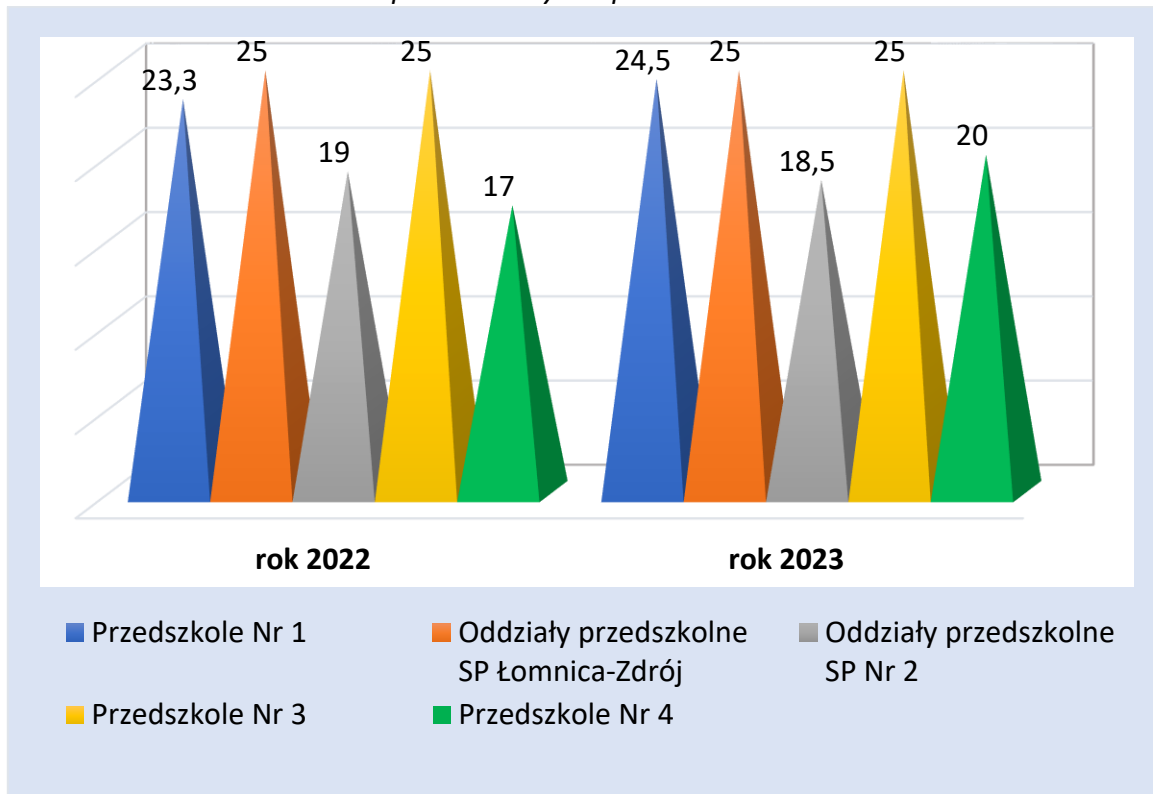


Źródło: ZEAS



Analizując powyższy wykres należy stwierdzić, że w przypadku wszystkich szkół podstawowych, dla których organem prowadzącym jest Miasto i Gmina Piwniczna-Zdrój, średnia liczebność oddziałów w badanym okresie uległa zwiększeniu w stosunku do okresu poprzedniego.

Wykres 19. Średnia liczebność oddziałów w przedszkolach/oddziałach przedszkolnych - porównanie.



Źródło: ZEAS

W przypadku przedszkoli średnia liczebność oddziałów zmniejszyła się w oddziałach przedszkolnych w SP Nr 2, wzrost zanotowano w przypadku Przedszkola Nr 1 i Przedszkola Nr 4. Natomiast na niezmiennym poziomie pozostała analizowana wielkość w Przedszkolu Nr 3 oraz oddziałach przedszkolnych w SP w Łomnicy-Zdroju.

W związku z wejściem w życie rozporządzenia Ministra Edukacji Narodowej w sprawie zasad organizacji i udzielania pomocy psychologiczno-pedagogicznej w publicznych przedszkolach, szkołach i placówkach, od 1 września 2022 r. wprowadzono minimalną łączną liczbę nauczycieli pedagogów, pedagogów specjalnych, psychologów, logopedów oraz terapeutów pedagogicznych, która będzie musiała być zapewniona w publicznych i niepublicznych:

- przedszkolach niebędących przedszkolami specjalnymi,
- szkołach podstawowych, liceach ogólnokształcących, technikach oraz branżowych szkołach I stopnia, które nie są szkołami specjalnymi,
- szkołach artystycznych realizujących kształcenie ogólne w zakresie szkoły podstawowej lub liceum ogólnokształcącego,
- zespołach, w skład których wchodzi wymienione wyżej przedszkola lub szkoły.



W przedszkolach i szkołach ogólnodostępnych i integracyjnych tworzy się nowe stanowisko pedagoga specjalnego. Zadania, czynności realizowane w ramach pensum oraz kwalifikacje pedagoga specjalnego zostaną określone w rozporządzeniach w sprawie:

- a) szczegółowych kwalifikacji wymaganych od nauczycieli,
- b) zasad organizacji i udzielania pomocy psychologiczno-pedagogicznej w publicznych przedszkolach, szkołach i placówkach,
- c) wykazu zajęć prowadzonych bezpośrednio z uczniami lub wychowankami albo na ich rzecz przez nauczycieli poradni psychologiczno-pedagogicznych oraz nauczycieli: pedagogów, pedagogów specjalnych, psychologów, logopedów, terapeutów pedagogicznych i doradców zawodowych.

Liczba etatów nauczycieli specjalistów będzie uzależniona od liczby dzieci lub uczniów w danym przedszkolu, szkole lub zespole. Wprowadzenie standardów podzielono na dwa etapy.

- w etapie I – **od 1 września 2022 r. do 31 sierpnia 2024 r.** – będą obowiązywały niższe, przejściowe wartości standardów (tabela nr 1):

Tabela 20. Stanowisko pedagoga specjalnego - standardy etap I.

Liczba dzieci lub uczniów	Łączna liczba etatów
od 101	1,5 etatu + 0,2 etatu na każdych kolejnych 100 uczniów
od 51 do 100	1
od 31 do 50	0,5
od 1 do 30	0,25

Źródło: ZEAS

- w etapie II – **od 1 września 2024 r.** zostaną wprowadzone docelowe wartości standardów (tabela nr 2):

Tabela 21. Stanowisko pedagoga specjalnego - standardy etap II.

Liczba dzieci lub uczniów	Łączna liczba etatów
od 101	2 etaty + 0,2 etatu na każdych kolejnych 100 uczniów
od 51 do 100	1,5
od 41 do 50	1
od 31 do 40	0,8
od 21 do 30	0,6
od 11 do 20	0,4
od 1 do 10	0,25

Źródło: ZEAS

W związku z powyższym od 1 września 2023 r. proporcjonalnie do ilości uczniów w szkołach i przedszkolach zwiększono zatrudnienie nauczycieli specjalistów, które w poszczególnych placówkach kształtuje się następująco: ZSP Nr 1 w Piwnicznej-Zdroju - 2,1 etatu, SP Nr 2 w Piwnicznej-Zdroju – 1,5 etatu, SP Łomnica-Zdrój – 1,9 etatu, SP Głębokie – 1 etat, Przedszkole Nr 3 w Piwnicznej-Zdroju 0,62 etatu, Przedszkole Nr 4 w Młodowie – 0,62 etatu.



4.2. Stan organizacji placówek oświatowych.

4.2.1. Zespół Szkolno-Przedszkolny Nr 1 w Piwnicznej-Zdroju.

Oddziały i uczniowie.

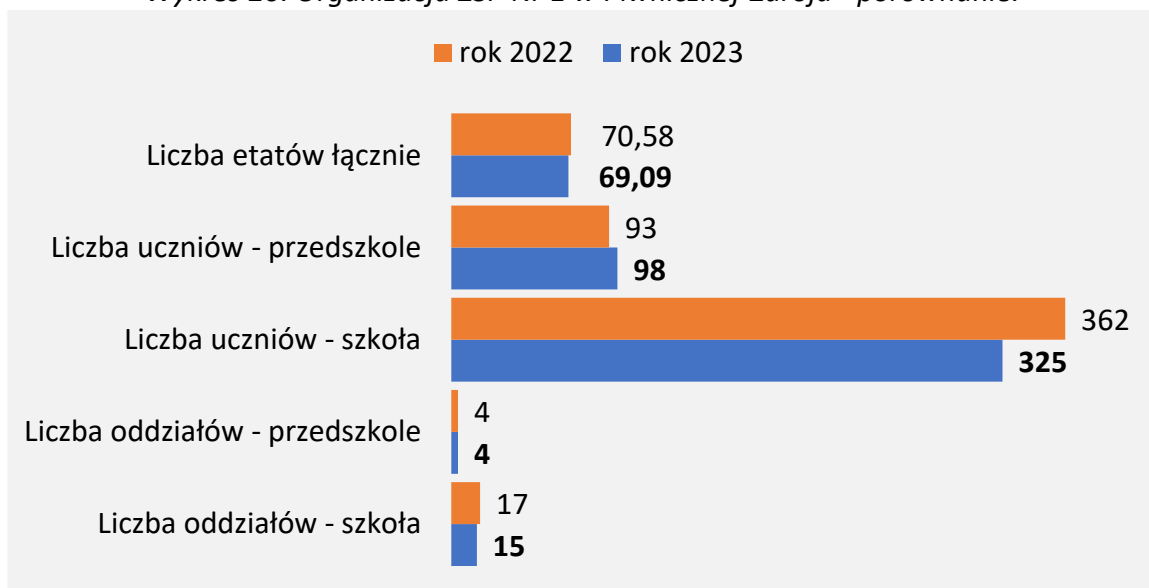
Tabela 22. Organizacja Zespołu Szkolno-Przedszkolnego Nr 1 w Piwnicznej-Zdroju

	2023
Oddziały i uczniowie	
Liczba oddziałów ogółem szkoła	15
Liczba uczniów ogółem szkoła	325
Liczba oddziałów ogółem przedszkole/oddz. przedszkolny	4
Liczba uczniów ogółem przedszkole/oddz. przedszkolny	98
Pracownicy i etaty	
Liczba etatów przeliczeniowych łącznie dla całej jednostki	69,093
– nauczyciele	54,093
– pracownicy administracji i obsługi	15,000
Z wyłączeniem przedszkola/oddz. przedszkolnego	58,289
Tylko dla przedszkola /oddz. przedszkolnego	10,804

Źródło: ZEAS (według stanu na dzień 1 września 2023 r.)

W 2023 roku w Zespole Szkolno-Przedszkolnym w Piwnicznej-Zdroju liczba oddziałów wynosiła 19, z czego ok. 79% stanowiły oddziały szkolne, a 21% oddziały przedszkolne. W stosunku do roku 2022 liczba oddziałów szkolnych zmniejszyła się o 3, liczba oddziałów przedszkolnych pozostała bez zmian. Analizując liczbę uczniów w placówce, w przypadku przedszkola uległa ona zwiększeniu, natomiast w przypadku szkoły zmniejszeniu o 37 wychowanków w stosunku do okresu poprzedniego. W przypadku liczby etatów przeliczeniowych w placówce, mamy do czynienia z tendencją malejącą.

Wykres 20. Organizacja ZSP Nr 1 w Piwnicznej-Zdroju - porównanie.



Źródło: ZEAS



W badanym okresie liczba godzin nauczycielskich w placówce wynosiła 1074,79 i w stosunku do roku 2022 (1064,07 godz.) uległa zwiększeniu. Zwiększeniu uległa również liczba etatów przeliczeniowych z 53,58 w 2022 r. do 54,09 etatów przeliczeniowych w 2023 r. Poniższa tabela przedstawia wskazane wielkości z podziałem na poszczególne rodzaje zajęć.

Tabela 23. Godziny i etaty – ZSP Nr 1 w Piwnicznej-Zdroju

	Liczba godzin nauczycielskich	Etaty przeliczeniowe
OGÓŁEM	1064,07	54,09
zajęcia świetlicowe, obowiązki wychowawcy w świetlicy/pólinternacie/klubie	62	2,58
obowiązki bibliotekarza	60	2
obowiązki psychologa	12	0,55
obowiązki pedagoga	22	1,05
obowiązki logopedy, zajęcia logopedyczne	12,5	0,57
obowiązki nauczyciela wspomagającego	96	4,86
zajęcie dydaktyczno-wyrównawcze	17	0,93
zajęcia rewalidacyjne, rewalidacyjno - wychowawcze	19	0,98
wczesne wspomaganie rozwoju	1,75	0,08
zajęcia pozalekcyjne	27	1,47
zniżki godzin	26	1,44
urlopy dla poratowania zdrowia	36	2,00
indywidualizowana ścieżka	23	1,26
indywidualne oraz grupowe zajęcia edukacyjne dla posiadających orzeczenie	10	0,56
dotatkowe zajęcia dla obcokrajowców	4	0,22
obowiązki pedagoga specjalnego	15	0,68

Źródło: ZEAS (stan na 30 września 2023 r.)

4.2.2. Szkoła Podstawowa w Łomnicy-Zdroju.

Tabela 24. Organizacja Szkoły Podstawowej w Łomnicy-Zdroju

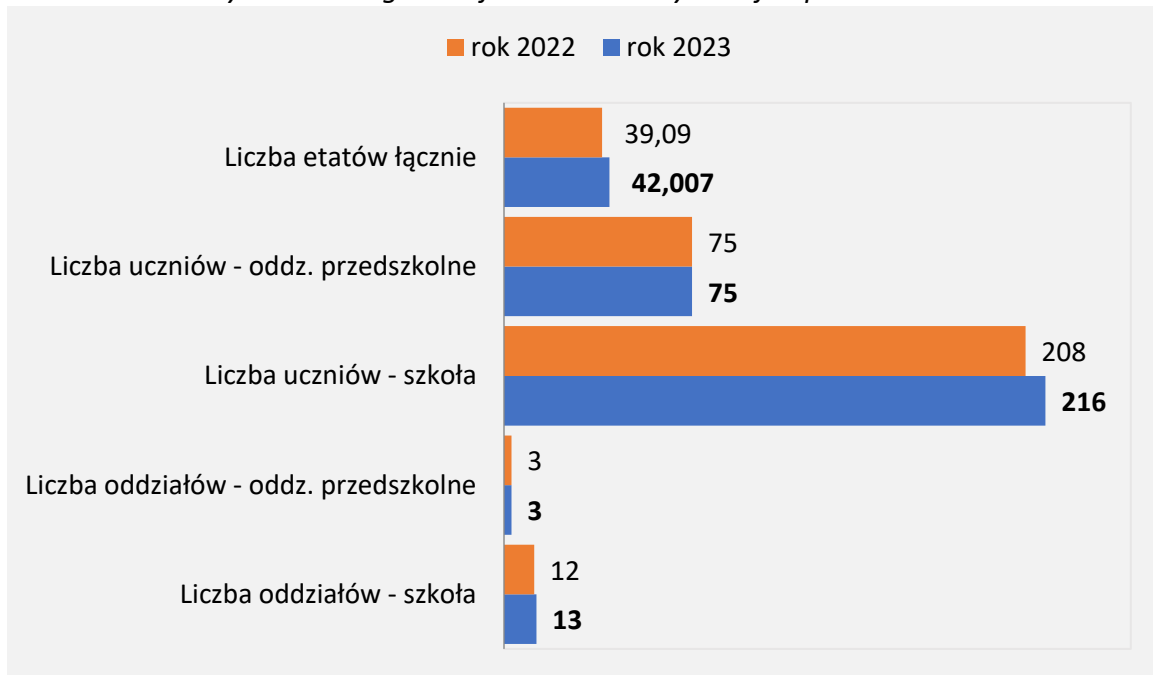
	2023
Oddziały i uczniowie	
Liczba oddziałów ogółem szkoła	13
Liczba uczniów ogółem szkoła	216
Liczba oddziałów ogółem przedszkole/oddz. przedszkolny	3
Liczba uczniów ogółem przedszkole/oddz. przedszkolny	75
Pracownicy i etaty	
Liczba etatów przeliczeniowych łącznie dla całej jednostki	42,007
– nauczyciele	35,007
– pracownicy administracji i obsługi	7,000
Z wyłączeniem przedszkola/oddz. przedszkolnego	36,411
Tylko dla przedszkola / oddz. przedszkolnego	5,597

Źródło: ZEAS (stan na 1 września 2023 r.)



W 2023 roku w Szkole Podstawowej w Łomnicy-Zdroju liczba oddziałów wynosiła 16, z czego ok. 75% stanowiły oddziały szkolne, a 25% oddziały przedszkolne. W stosunku do roku 2022 liczba oddziałów szkolnych wzrosła o 1, liczba oddziałów przedszkolnych nie uległa zmianie. Analizując liczbę uczniów w placówce w stosunku do roku 2022 stwierdzić należy, iż w przypadku szkoły uległa ona zwiększeniu o 8 uczniów, natomiast w przypadku przedszkola nie uległa zmianie. Jeśli chodzi o liczbę etatów przeliczeniowych w 2022 roku mamy do czynienia ze wzrostem zatrudnienia.

Wykres 21. Organizacja SP w Łomnicy-Zdroju - porównanie.



Źródło: ZEAS

W badanym okresie liczba godzin nauczycielskich w placówce wynosiła 640,03, a liczba etatów przeliczeniowych 32,09. Poniższa tabela przedstawia wskazane wielkości z podziałem na poszczególne rodzaje zajęć.

Tabela 25. Godziny i etaty – SP w Łomnicy-Zdroju

	Liczba godzin nauczycielskich	Etaty przeliczeniowe
OGÓŁEM	696,53	35,01
zajęcia świetlicowe, obowiązki wychowawcy w świetlicy/półinternacie/klubie	30	1,36
obowiązki bibliotekarza	30	1,28
obowiązki psychologa	11	0,50
obowiązki pedagoga	15	0,68
obowiązki logopedy, zajęcia logopedyczne	8	0,36
zajęcie dydaktyczno-wyrównawcze	5	0,28
zajęcia korekcyjno-kompensacyjne	3	0,17
zajęcia rewalidacyjne, rewalidacyjno - wychowawcze	11	0,52
zajęcia pozalekcyjne	18	1,00



zniżki godzin	30	1,47
zindywidualizowana ścieżka	25	1,34
obowiązki pedagoga specjalnego	11	0,46

Źródło: ZEAS (stan na 30 września 2023 r.)

4.2.3. Szkoła Podstawowa Nr 2 w Piwnicznej-Zdroju (Kosarzyska).

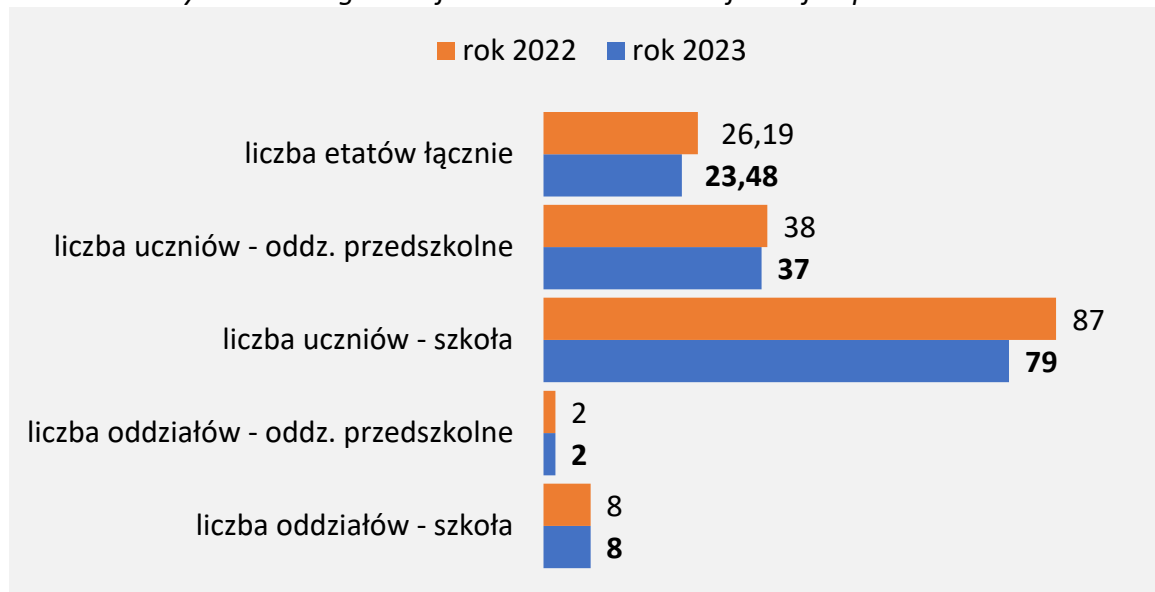
Tabela 26. Organizacja Szkoły Podstawowej Nr 2 w Piwnicznej-Zdroju (stan na 1 września 2023 r.)

	2023
Oddziały i uczniowie	
Liczba oddziałów ogółem szkoła	8
Liczba uczniów ogółem szkoła	79
Liczba oddziałów ogółem przedszkole/oddz. przedszkolny	2
Liczba uczniów ogółem przedszkole/oddz. przedszkolny	37
Pracownicy i etaty	
Liczba etatów przeliczeniowych łącznie dla całej jednostki	23,477
– nauczyciele	17,727
– pracownicy administracji i obsługi	5,750
Z wyłączeniem przedszkola/oddz. przedszkolnego	18,455
Tylko dla przedszkola / oddz. przedszkolnego	5,022

Źródło: ZEAS

W 2023 roku w Szkole Podstawowej Nr 2 w Piwnicznej-Zdroju (Kosarzyskach) liczba oddziałów wynosiła 10, z czego 80% stanowiły oddziały szkolne, a 20% oddziały przedszkolne. W stosunku do roku 2022 liczba oddziałów zarówno szkolnych, jak i przedszkolnych nie uległa zmianie. Analizując liczbę uczniów w placówce w stosunku do roku 2022, w przypadku szkoły jak i przedszkola wielkość ta uległa zmniejszeniu. W przypadku liczby etatów przeliczeniowych w 2023 roku mamy do czynienia z tendencją spadkową w odniesieniu do roku 2022.

Wykres 22. Organizacja SP Nr 2 w Piwnicznej-Zdroju - porównanie.



Źródło: ZEAS



W badanym okresie liczba godzin nauczycielskich w placówce wynosiła 386,53 + 70 godzin rocznie w ramach stanowiska doradcy zawodowego, a liczba etatów przeliczeniowych 17,73. Poniższa tabela przedstawia wskazane wielkości z podziałem na poszczególne rodzaje zajęć.

Tabela 27. Godziny i etaty – SP Nr 2 w Piwnicznej-Zdroju.

	Liczba godzin nauczycielskich	Etaty przeliczeniowe
OGÓŁEM	386,53 + 70R	17,73
zajęcia świetlicowe, obowiązki wychowawcy w świetlicy/półinternacie/klubie	20	1,03
obowiązki bibliotekarza	15	0,68
obowiązki psychologa	9	0,00
obowiązki pedagoga	5	0,23
obowiązki logopedy, zajęcia logopedyczne	6	0,17
nauczanie indywidualne	2	0,11
zajęcie dydaktyczno-wyrównawcze	4	0,22
zajęcia korekcyjno-kompensacyjne	4	0,00
zajęcia rewalidacyjne, rewalidacyjno - wychowawcze	16	0,85
zajęcia pozalekcyjne	7	0,39
zniżki godzin	12	0,67
obowiązki pedagoga specjalnego	9	0,47

Źródło: ZEAS

4.2.4. Szkoła Podstawowa w Głębokiem.

Tabela 28. Organizacja Szkoły Podstawowej w Głębokiem.

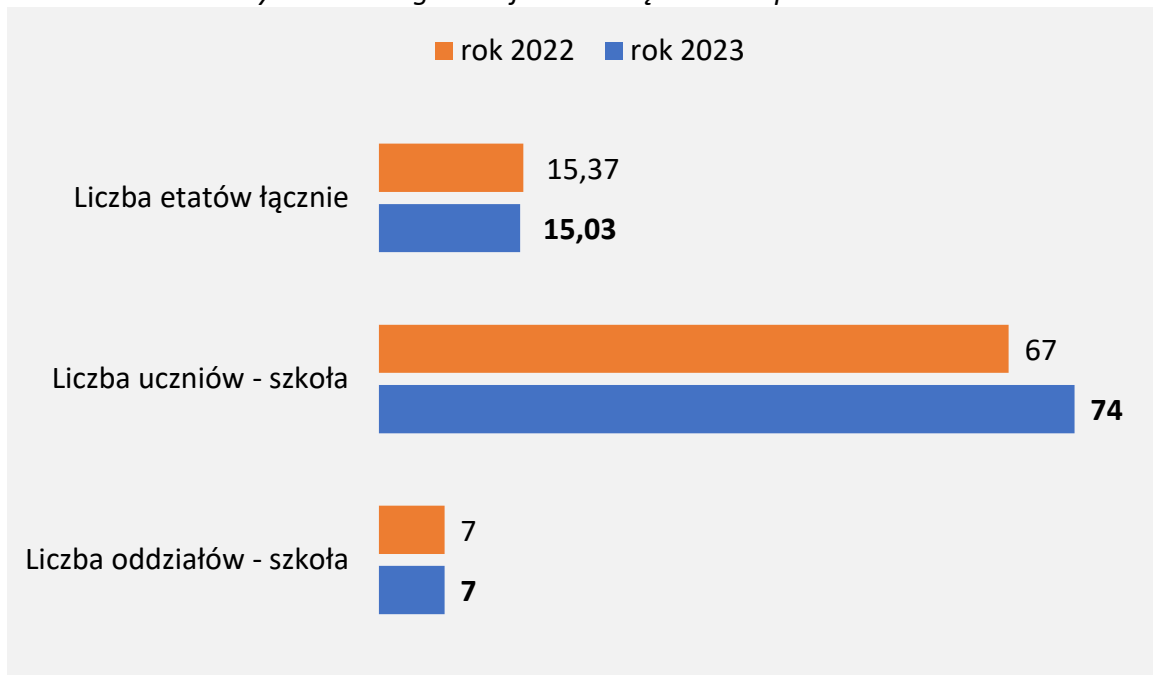
	2023
Oddziały i uczniowie	
Liczba oddziałów ogółem szkoła	7
Liczba uczniów ogółem szkoła	74
Pracownicy i etaty:	
Liczba etatów przeliczeniowych łącznie dla całej jednostki	15,031
– nauczyciele	12,281
– pracownicy administracji i obsługi	2,750

Źródło: ZEAS

W 2023 roku w Szkole Podstawowej w Głębokiem funkcjonowały jedynie oddziały szkolne, których liczba wynosiła 7 i nie uległa zmianie w odniesieniu do roku 2022. Analizując liczbę uczniów w placówce w 2023 roku wynosiła ona 74 i w stosunku do roku 2022 uległa zwiększeniu o 7 uczniów. Z kolei liczba etatów przeliczeniowych wykazuje tendencję spadkową w odniesieniu do okresu poprzedniego.



Wykres 23. Organizacja SP w Głębokiem - porównanie.



Źródło: ZEAS

W badanym okresie liczba godzin nauczycielskich w placówce wynosiła 266,53, a liczba etatów przeliczeniowych 12,28. Poniższa tabela przedstawia wskazane wielkości z podziałem na poszczególne rodzaje zajęć.

Tabela 29. Godziny i etaty – SP w Głębokiem.

	Liczba godzin nauczycielskich	Etaty przeliczeniowe
OGÓŁEM	266,53	12,28
w tym:		
zajęcia świetlicowe, obowiązki wychowawcy w świetlicy/pólinternacie/klubie	20	1,02
obowiązki bibliotekarza	7	0,33
obowiązki psychologa	6	0,27
obowiązki pedagoga	5	0,26
obowiązki logopedy, zajęcia logopedyczne	3	0,00
zajęcie dydaktyczno-wyrównawcze	7	0,38
zajęcia korekcyjno-kompensacyjne	3	0,00
zajęcia rewalidacyjne, rewalidacyjno - wychowawcze	4	0,20
zniżki godzin	12	0,57
indywidualne oraz grupowe zajęcia edukacyjne dla posiadających orzeczenie	8	0,43
dodatkowe zajęcia dla obcokrajowców/osób powracających z zagranicy	6	0,33
obowiązki pedagoga specjalnego	6	0,32

Źródło: ZEAS



4.2.5. Przedszkole Nr 3 w Piwnicznej-Zdroju.

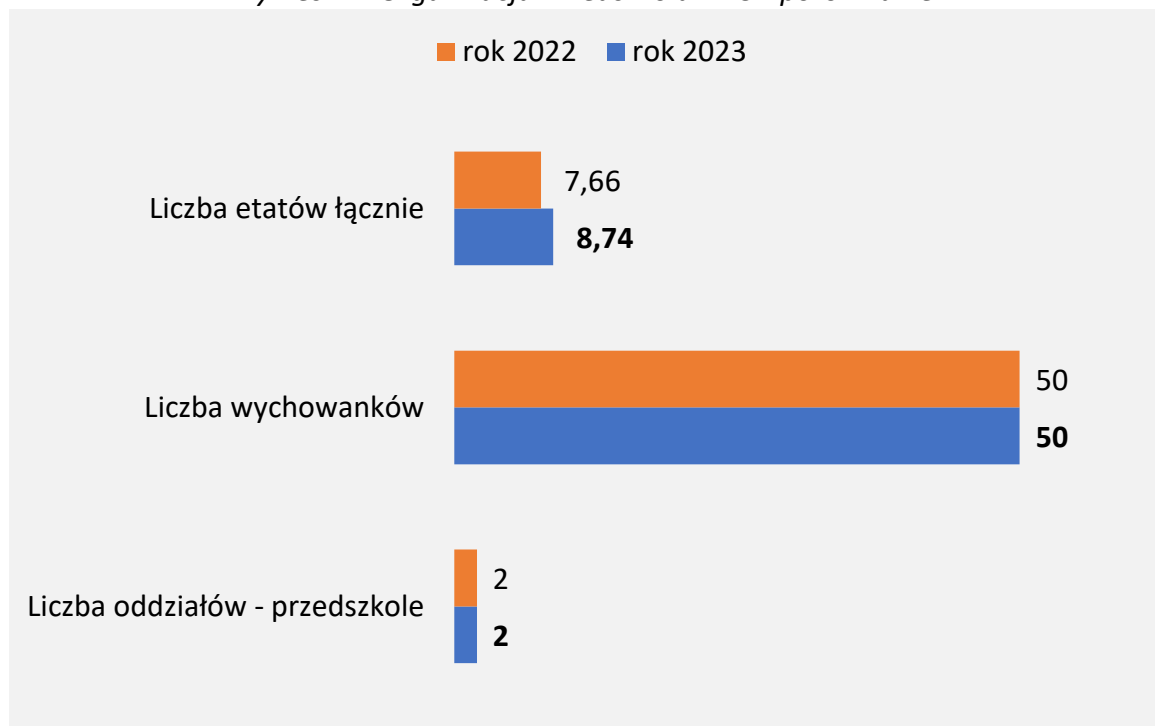
Tabela 30. Organizacja Przedszkola Nr 3 w Piwnicznej-Zdroju.

	2023
Oddziały i uczniowie	
Liczba oddziałów ogółem przedszkole/oddz. przedszkolny	2
Liczba uczniów ogółem przedszkole/oddz. przedszkolny	50
Pracownicy i etaty:	
Liczba etatów przeliczeniowych łącznie dla całej jednostki	8,744
– nauczyciele	5,244
– pracownicy administracji i obsługi	3,500

Źródło: ZEAS

W Przedszkolu Nr 3 liczba oddziałów przedszkolnych w 2023 roku wyniosła 2 i nie uległa zmianie w stosunku do roku 2022. Na tym samym poziomie w analizowanych okresach utrzymywała się również liczba uczniów. Z kolei liczba etatów przeliczeniowych w analizowanym okresie uległa zwiększeniu w stosunku do roku 2022.

Wykres 24. Organizacja Przedszkola Nr 3 - porównanie.



Źródło: ZEAS

W badanym okresie liczba godzin nauczycielskich w placówce wynosiła 126, a liczba etatów przeliczeniowych 5,24. Poniższa tabela przedstawia wskazane wielkości z podziałem na poszczególne rodzaje zajęć.



Tabela 31. Godziny i etaty – Przedszkole Nr 3.

	Liczba godzin nauczycielskich	Etaty przeliczeniowe
OGÓŁEM	126	5,24
obowiązki psychologa	0,5	0,00
obowiązki logopedy, zajęcia logopedyczne	5	0,00
obowiązki nauczyciela wspomagającego	20	1,00
obowiązki terapeuty pedagogicznego, inne zajęcia o charakterze terapeutycznym	5,5	0,28
zajęcia rewalidacyjne, rewalidacyjno-wychowawcze	2	0,09
zniżki godzin	8	0,33

Źródło: ZEAS

4.2.6. Przedszkole Nr 4 w Piwnicznej-Zdroju.

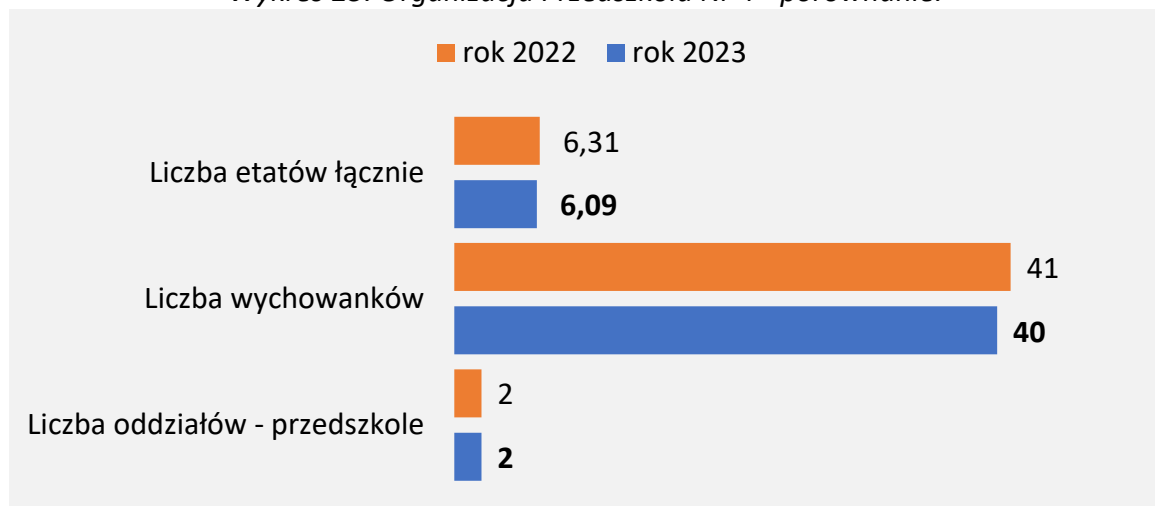
Tabela 32. Organizacja Przedszkola Nr 4 w Piwnicznej-Zdroju.

	2023
Oddziały i uczniowie	
Liczba oddziałów ogółem przedszkole/oddz. przedszkolny	2
Liczba uczniów ogółem przedszkole/oddz. przedszkolny	40
Pracownicy i etaty	
Liczba etatów przeliczeniowych łącznie dla całej jednostki	6,089
– nauczyciele	4,589
– pracownicy administracji i obsługi	1,500

Źródło: ZEAS

W przypadku Przedszkola Nr 4 liczba oddziałów przedszkolnych w 2023 roku wyniosła 2 i nie uległa zmianie w stosunku do roku 2022, liczba wychowanków uległa zmniejszeniu o 1 dziecko. Jeżeli chodzi o liczbę etatów przeliczeniowych w 2023 roku uległa ona minimalnemu zmniejszeniu w stosunku do roku 2022.

Wykres 25. Organizacja Przedszkola Nr 4 - porównanie.



Źródło: ZEAS



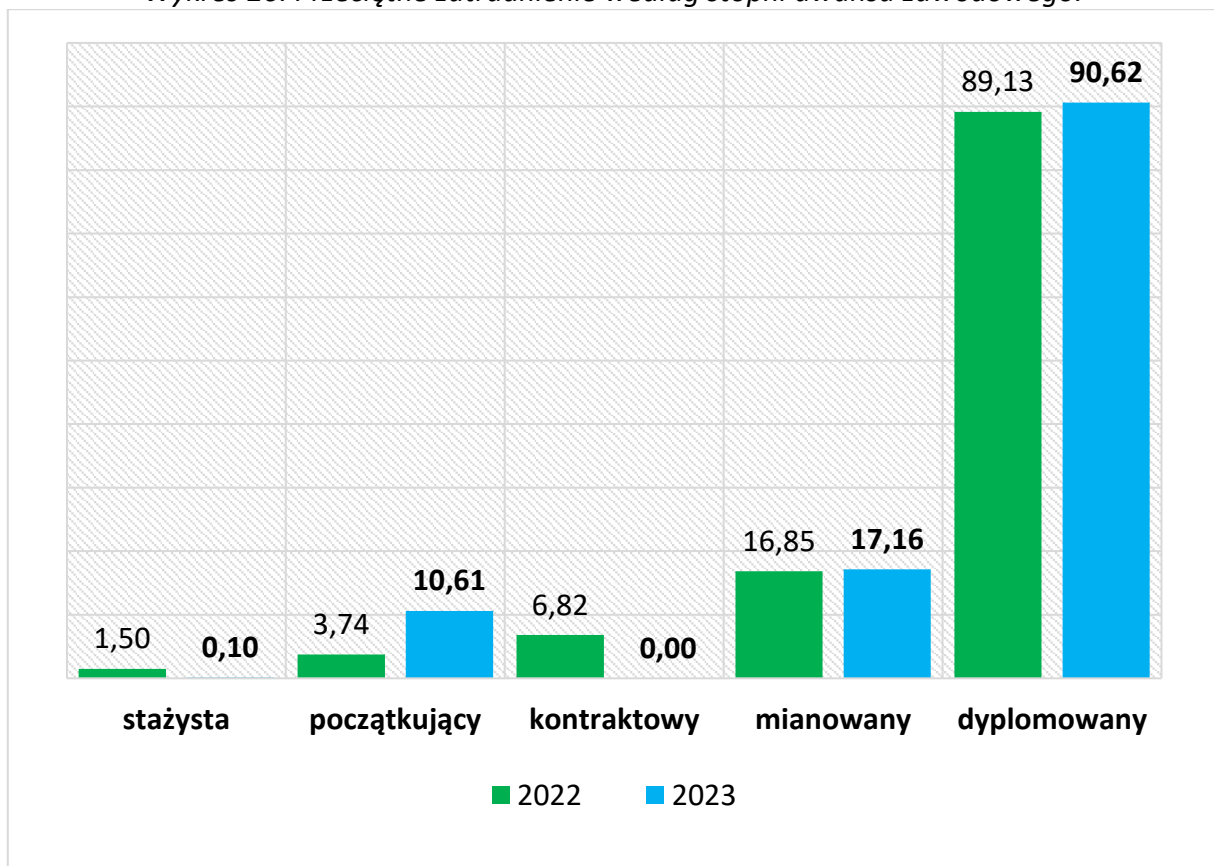
W badanym okresie liczba godzin nauczycielskich w placówce wynosiła 115,5 a liczba etatów przeliczeniowych 4,59. Poniższa tabela przedstawia wskazane wielkości z podziałem na poszczególne rodzaje zajęć.

Tabela 33. Godziny i etaty – Przedszkole Nr 4.

	Liczba godzin nauczycielskich	Etaty przeliczeniowe
OGÓŁEM	119	4,59
obowiązki psychologa	0,5	0,00
obowiązki logopedy, zajęcia logopedyczne	6	0,13
zajęcia korekcyjno-kompensacyjne	1	0,04
zajęcia rewalidacyjne, rewalidacyjno - wychowawcze	3	0,08
zniżki godzin	9	0,36
urlopy dla poratowania zdrowia	25	1,00
obowiązki pedagoga specjalnego	5	0,21

Źródło: ZEAS

Wykres 26. Przeciętne zatrudnienie według stopni awansu zawodowego.

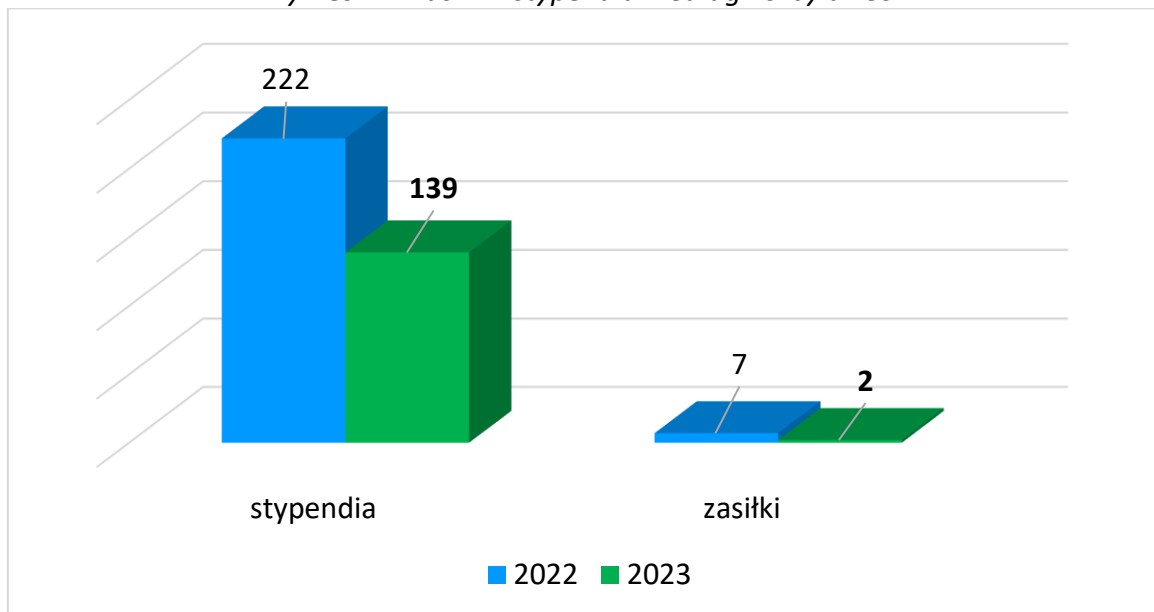


Źródło: ZEAS



4.3. Przyznane zasiłki i stypendia.

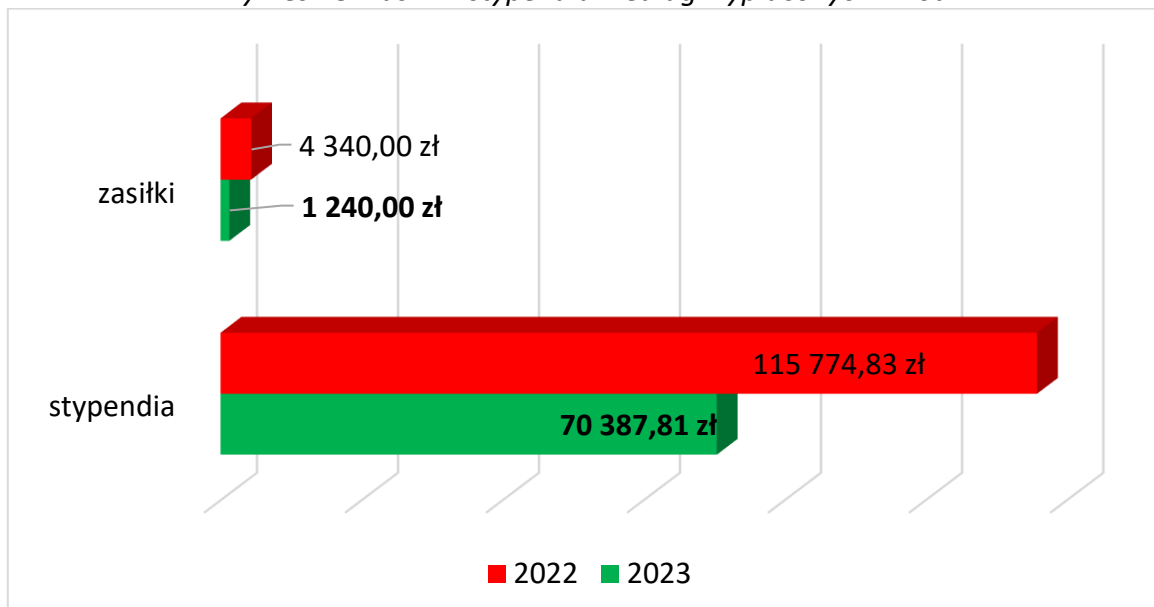
Wykres 27. Zasiłki i stypendia według liczby dzieci.



Źródło: ZEAS

Dokonując analizy przyznanych zasiłków i stypendiów szkolnych w stosunku do roku 2022 stwierdzić należy, iż w badanym okresie liczba stypendiów zmniejszyła się o 83, natomiast liczba zasiłków zmalała o 5.

Wykres 28. Zasiłki i stypendia według wypłaconych kwot.



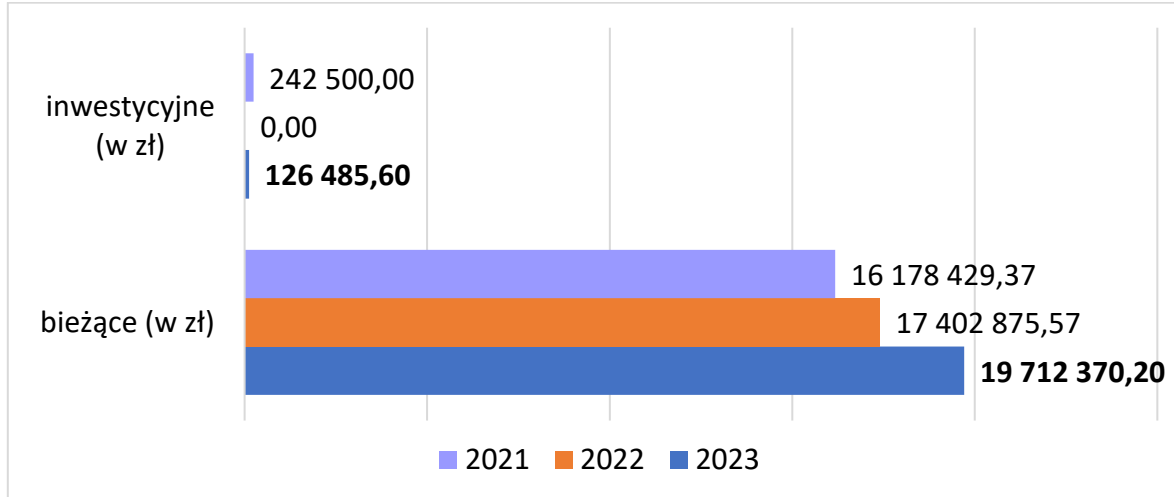
Źródło: ZEAS

Stosownie do spadku liczby przyznanych zasiłków zmniejszyła się kwota wypłaty tego świadczenia. Analogicznie w badanym okresie w związku ze spadkiem liczby przyznanych stypendiów znacząco zmniejszyła się również kwota wypłaty tego świadczenia.



4.4. Finansowanie systemu oświaty.

Wykres 29. Wydatki poniesione w ramach systemu oświaty.



Źródło: ZEAS

Jak wynika z powyższych danych w zakresie finansowania systemu oświaty, corocznie wydatki bieżące znacząco przewyższają wydatki inwestycyjne. Ponadto z roku na rok w przypadku wydatków bieżących mamy do czynienia z tendencją wzrostową. Poniżej tabela przedstawia wydatki bieżące i inwestycyjne z podziałem na poszczególne placówki.

Tabela 34. Kwoty wydatków oświatowych z podziałem na poszczególne placówki.

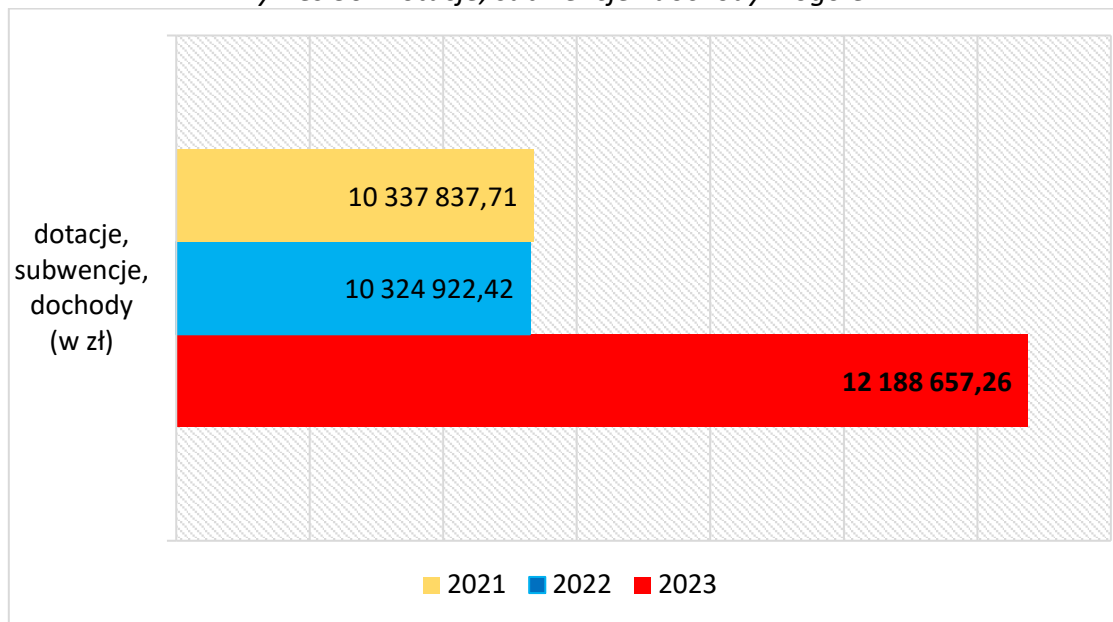
Jednostka	2023		2022	
	Wydatki bieżące	Wydatki inwestycyjne	Wydatki bieżące*	Wydatki inwestycyjne
Przedszkole Nr 3	830 351,96 zł	-	660 933,61 zł	0,00 zł
Przedszkole Nr 4	674 732,64 zł	-	484 929 86 zł	0,00 zł
ZSP Nr 1	6 945 748,02 zł	-	6 664 994,08 zł	0,00 zł
SP Nr 2	2 523 900,17 zł	20 000,00 zł	2 039 083,39 zł	0,00 zł
SP w Łomnicy-Zdroju	4 343 754,43 zł	106 485,60 zł	3 799 185,14 zł	0,00 zł
SP w Głębokiem	1 578 403,37 zł	-	1 368 994,59 zł	0,00 zł
SP w Wierchomli	1 967 103,42 zł	-	1 748 036,44 zł	0,00 zł
SP w Kokuszcze	474 506,95 zł	-	384 099,67 zł	-
Dowożenie	271 985,32 zł	-	209 989,45 zł	-
Opłaty za przedszkola w innych gminach	101 883,95 zł	-	56 769,56 zł	-
RAZEM	19 712 370 20 zł	126 485,60 zł	17 402 875,57 zł	0,00 zł

*wydatki pomniejszone o wysokość pozyskanych środków na zakup oleju opałowego w kwocie 104 196,25 zł.

Źródło: ZEAS



Wykres 30. Dotacje, subwencje i dochody – ogółem.



Źródło: ZEAS

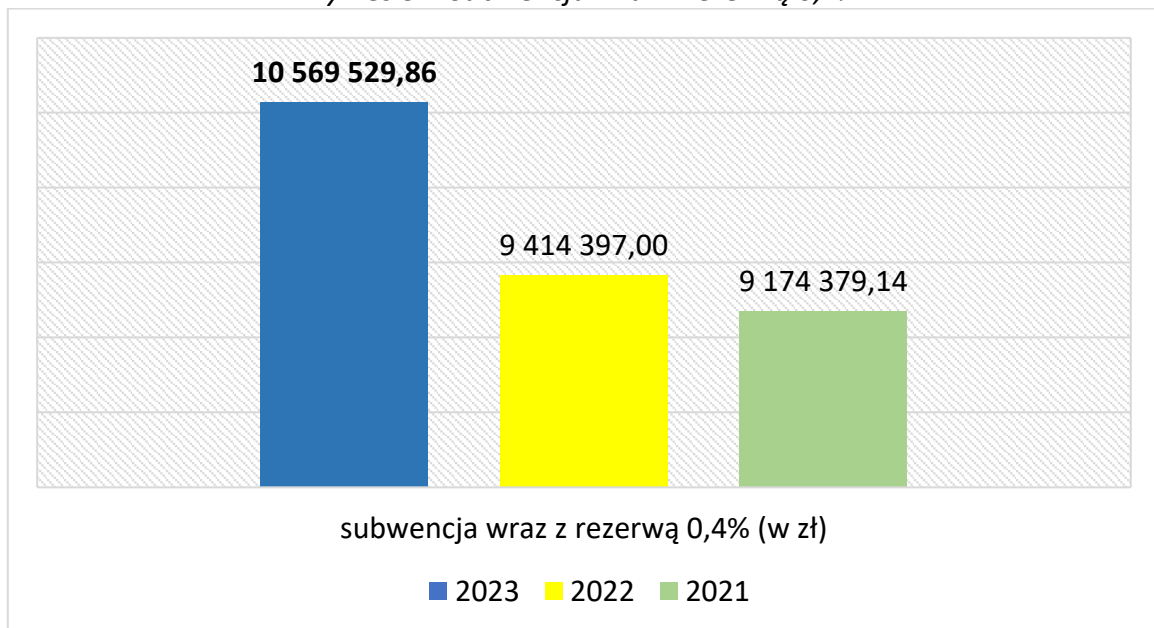
Analizując powyższy wykres przedstawiający porównanie wielkości ogólnej dotacji, subwencji i innych dochodów zauważyć można, iż w badanym okresie kwota z tytułu dotacji, subwencji i innych dochodów uległa zmniejszeniu w stosunku do okresu poprzedniego. Jest to zjawisko negatywne z uwagi na fakt, iż wzrost ten jest niewspółmierny do wzrostu kosztów ponoszonych przez Miasto i Gminę Piwniczna-Zdrój z tytułu systemu oświaty.

W skład kwoty wskazanej w 2023 roku wchodzi następujące kwoty:

- subwencja wraz z rezerwą 0,4% w kwocie **10 569 529,86 zł**,
- dotacja celowa na dofinansowanie zadań w zakresie wychowania przedszkolnego w kwocie **377 727,00 zł**. Liczba dzieci, którym udzielono wsparcia wyniosła średniorocznie 244,
- dotacja celowa na wyposażenie szkół w podręczniki, materiały edukacyjne i materiały ćwiczeniowe w kwocie **99 877,24 zł**, + Ukraina **151,23 zł**.
- pomoc materialna dla uczniów o charakterze socjalnym w 2023 r. - dotacja celowa w wysokości **58 320,00 zł**. łącznie w 2023 r. udzielono wsparcia 141 uczniom z czego przyznano 2 zasiłki szkolne,
- dotacja w wysokości **17 500,00 zł** w ramach realizacji zadania publicznego „Narodowy Program Czytelnictwa” (całkowity koszt 21 875,00 zł.) na zakup nowości wydawniczych do bibliotek szkolnych,
- fundusz Pomocy Ukrainie w kwocie **234 832,00 zł**,
- „Posiłek w szkole i w domu” Moduł 3 (dla SP Nr 2 w Piwnicznej-Zdroju) **80 000,00 zł**.
- darowizna ORLEN (dla SP Głębokie) kwota **15 000,00 zł**,
- darowizna Defibrylator (dla SP Nr 2) kwota **7 950,00 zł**.
- pozostałe dochody (czesne, wyżywienie, darowizny, wpłaty za dzieci z innych gmin uczęszczające do naszych przedszkoli) kwota: **727 769,93 zł**.



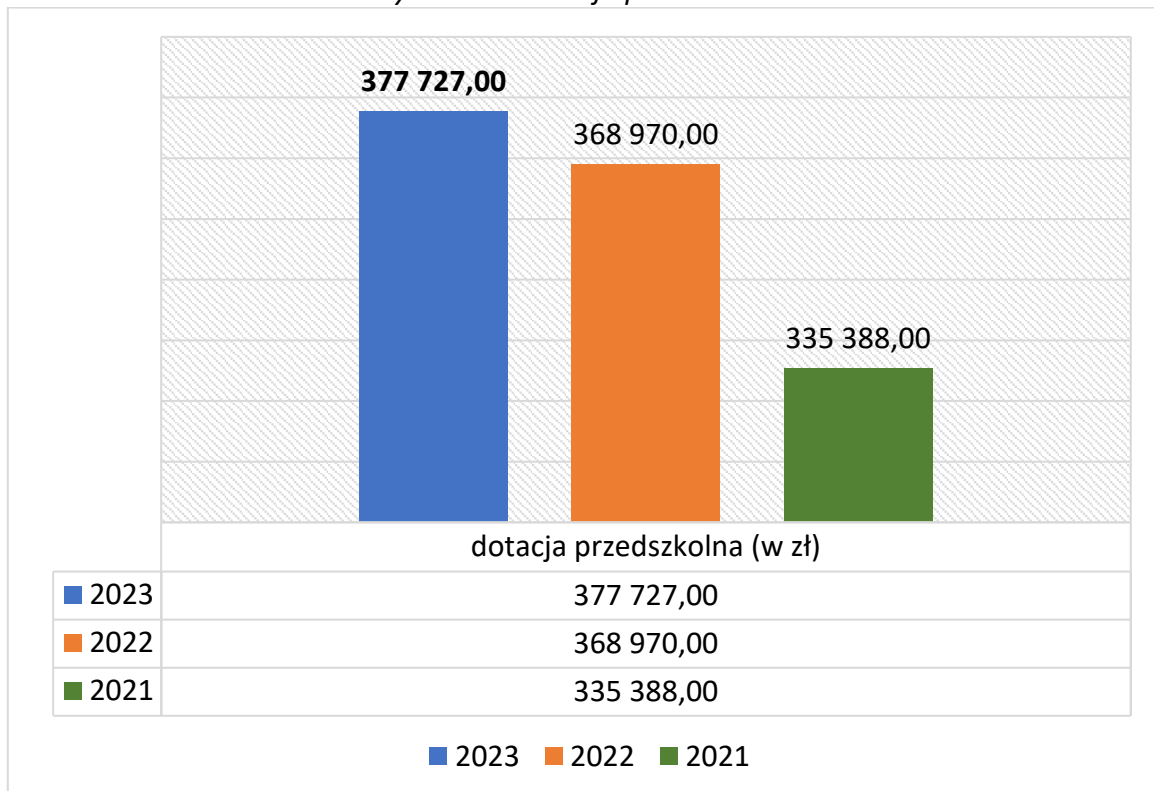
Wykres 31. Subwencja wraz z rezerwą 0,4%.



Źródło: ZEAS

Kwota subwencji w roku 2023 to 10 569 529,86 zł i w stosunku do lat wcześniejszych utrzymuje się ona na poziomie wzrostowym. W analizowanym okresie wzrosła ona o kwotę 1 155 132,86 zł w stosunku do roku poprzedniego.

Wykres 32. Dotacja przedszkolna.

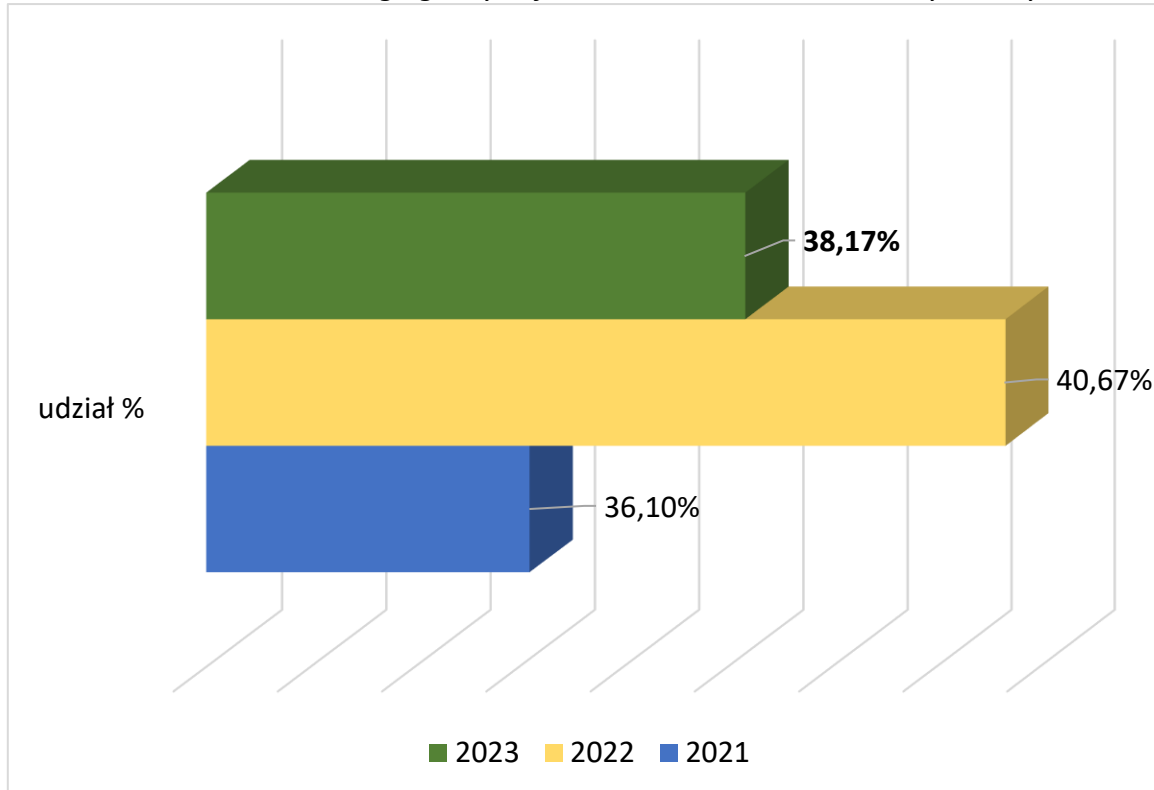


Źródło: ZEAS



Dotacja przedszkolna w roku 2023 to kwota 377 727,00 zł. Analizując powyższy wykres stwierdzić należy, iż w analizowanym okresie kwota dotacji była wyższa o 8757,00 zł niż w roku 2022.

Wykres 33. Udział wkładu własnego gminy w finansowaniu zadań oświatowych – wydatki bieżące.



Źródło: ZEAS

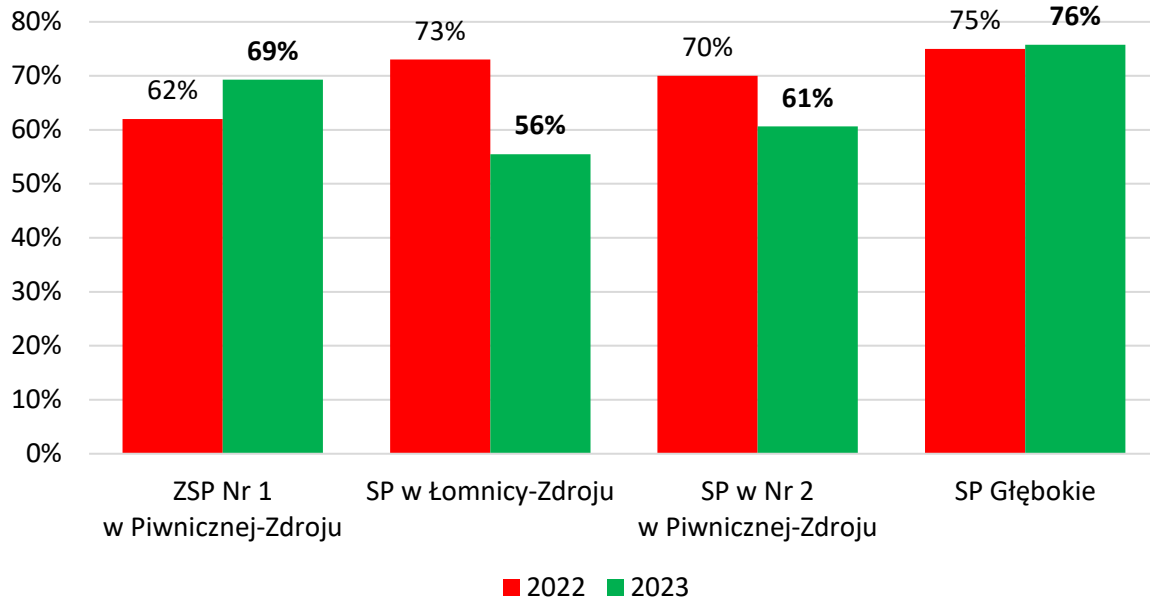
W 2023 roku udział gminy w finansowaniu zadań oświatowych (wydatki bieżące) wynosił ok. 38%. Jak wynika z przedstawionego wykresu koszt utrzymania placówek oświatowych (wydatki bieżące) przy niewspółmiernym wzroście subwencji i dotacji przekazywanych na jednostki oświatowe z budżetu państwa, powoduje konieczność dofinansowania placówek oświatowych z budżetu gminy.

4.5. Wyniki egzaminów ósmoklasistów.

Egzamin ósmoklasisty jest egzaminem obejmującym wiadomości i umiejętności wskazanych w podstawie programowej dla wybranych przedmiotów. Jest to egzamin obowiązkowy, przeprowadzany w formie pisemnej, który jest wymagany do ukończenia szkoły. W roku 2023 uczniowie klas ósmych przystąpili do egzaminów z języka polskiego, matematyki oraz języka angielskiego. Poniższy wykres obrazuje wyniki egzaminów ze wskazanych przedmiotów z podziałem na poszczególne szkoły podstawowe z terenu Miasta i Gminy Piwniczna-Zdrój.



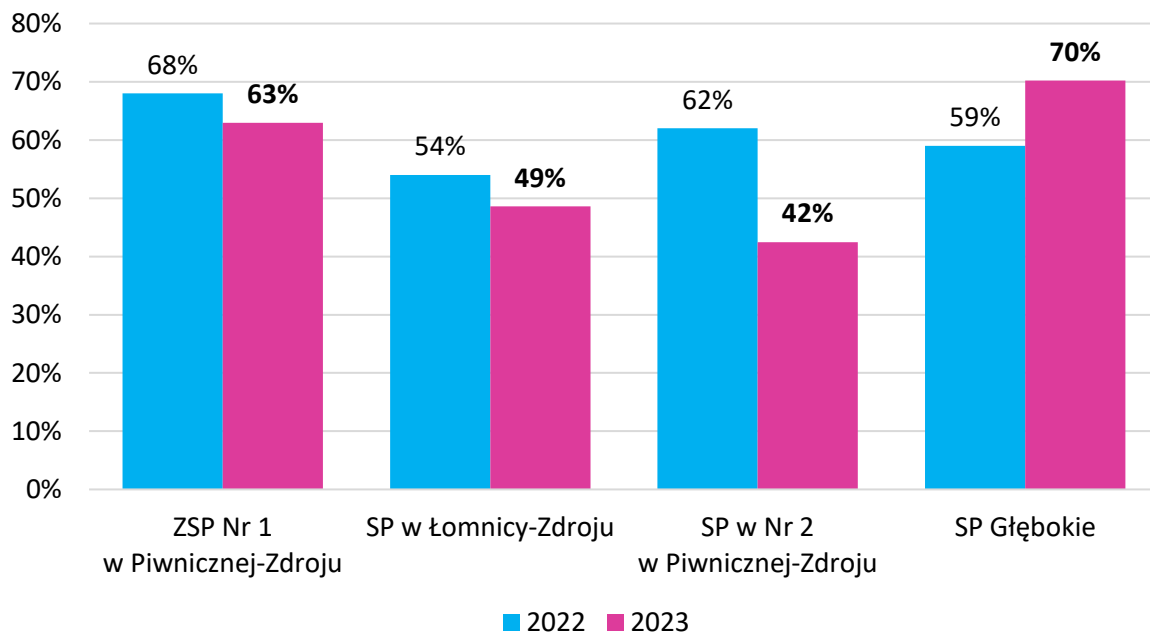
Wykres 34. Wyniki egzaminów ósmoklasistów – język polski.



Źródło: ZEAS

Analizując średni wynik egzaminów z języka polskiego w analizowanym okresie, najwyżej uplasowała się SP w Głębokiem.

Wykres 35. Wyniki egzaminów ósmoklasistów – matematyka.

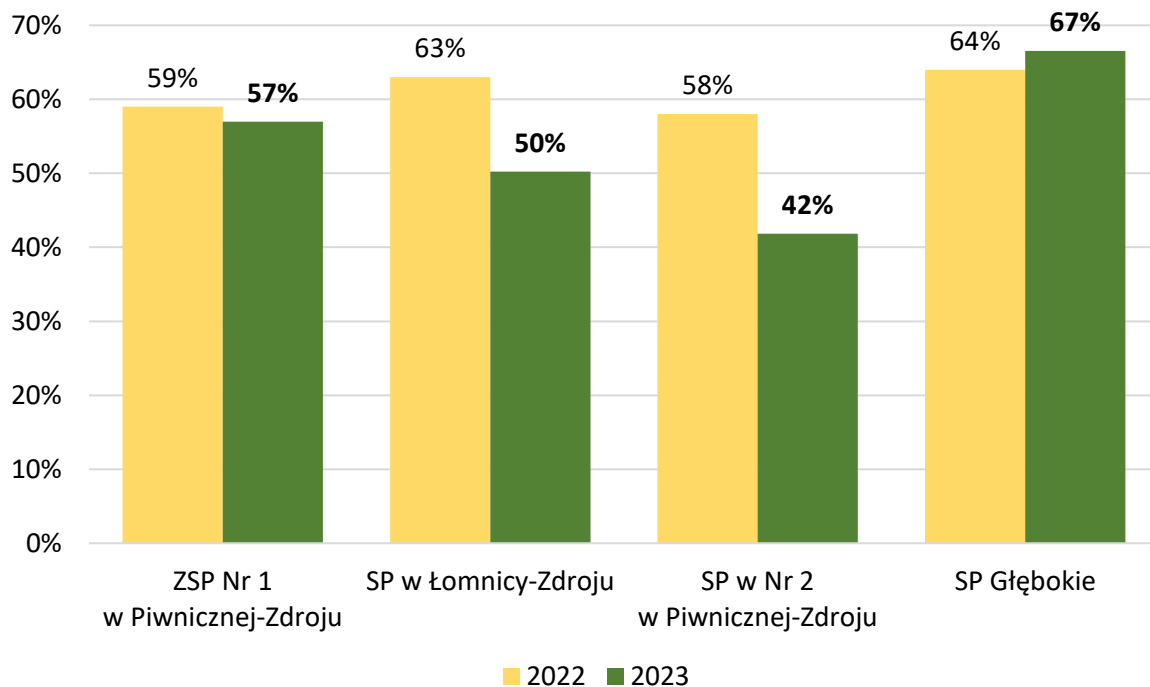


Źródło: ZEAS

Analizując średni wynik egzaminów z matematyki w analizowanym okresie najwyżej uplasowała się SP w Głębokiem.



Wykres 36. Wyniki egzaminów ósmoklasistów –język angielski.



Źródło: ZEAS

Analizując średni wynik egzaminów z języka angielskiego w analizowanym okresie, najwyżej uplasowała się również SP w Głębokiem.

5. Polityka i pomoc społeczna.

W Mieście i Gminie Piwniczna-Zdrój zadania z zakresu polityki społecznej realizuje jednostka organizacyjna – Ośrodek Pomocy Społecznej. Wskazane zadania realizowane są w oparciu o przepisy ustawy z dnia 12 marca 2004 r. o pomocy społecznej oraz inne ustawy i rozporządzenia związane z polityką społeczną państwa.

Pomoc społeczna ma na celu przede wszystkim wsparcie osób i rodzin w wysiłkach zmierzających do zaspokojenia niezbędnych potrzeb i umożliwienie im życia w warunkach odpowiadających godności człowieka. Realizowane jest to przy pomocy świadczenia usług przeznaczonych bezpośrednio dla konkretnych osób i rodzin. Poniższa tabela przedstawia kwoty zasiłków z pomocy społecznej przyznanych w badanym okresie.

5.1. Świadczenia z pomocy społecznej.

Tabela 35. Świadczenia z tytułu zasiłków.

	Kwota	liczba świadczeń	liczba rodzin/osób
Zasiłek stały	326 152,89 zł	515	49
Zasiłek celowy	19 220,00 zł	43	39
Zasiłek okresowy	136 816,21 zł	382	66

Źródło: OPS

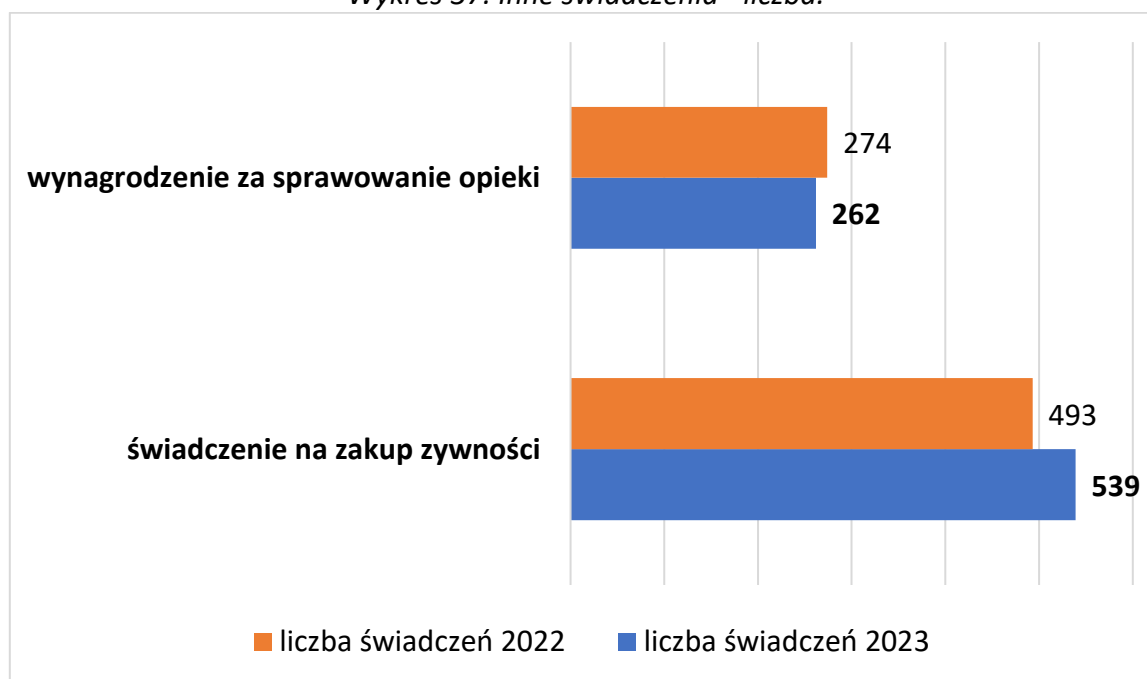


Jak wynika z danych przedstawionych w tabeli, kwoty środków w ramach zasiłku stałego oraz okresowego uległy zwiększeniu w badanym okresie w porównaniu do okresu poprzedniego, natomiast kwota świadczeń z tytułu zasiłku celowego uległa zmniejszeniu.

W analizowanym okresie przyznano dla 49 rodzin 515 świadczeń z tytułu zasiłków stałych, ich ilość w stosunku do roku 2022 zmniejszyła się o 52 świadczenia. Analizując ilość świadczeń w ramach zasiłków okresowych, w 2023 roku przyznano ich 382 dla 66 rodzin, w stosunku do roku 2022 zanotowano wzrost tj. 145 świadczeń. W przypadku zasiłków celowych ich liczba w 2023 roku wyniosła 43 i przyznane były dla 39 rodzin. W stosunku do roku 2022 liczba przyznanych świadczeń zmniejszyła się.

Jeśli chodzi o inne świadczenia z pomocy społecznej na poniższym wykresie zostały wskazane ilości świadczeń na zakup żywności oraz wynagrodzeń za sprawowanie opieki. W przypadku świadczeń na zakup żywności ich ilość zwiększyła się o 46 w stosunku do roku 2022, z kolei świadczenia z tytułu wynagrodzeń za sprawowanie opieki zmniejszyła się o 12.

Wykres 37. Inne świadczenia - liczba.



Źródło: OPS

Tabela 36. Inne świadczenia – kwoty.

	2023	2022
świadczenie na zakup żywności	114 023,50 zł	87 998,00 zł
wynagrodzenie za sprawowanie opieki	110 328,97 zł	112 127,16 zł

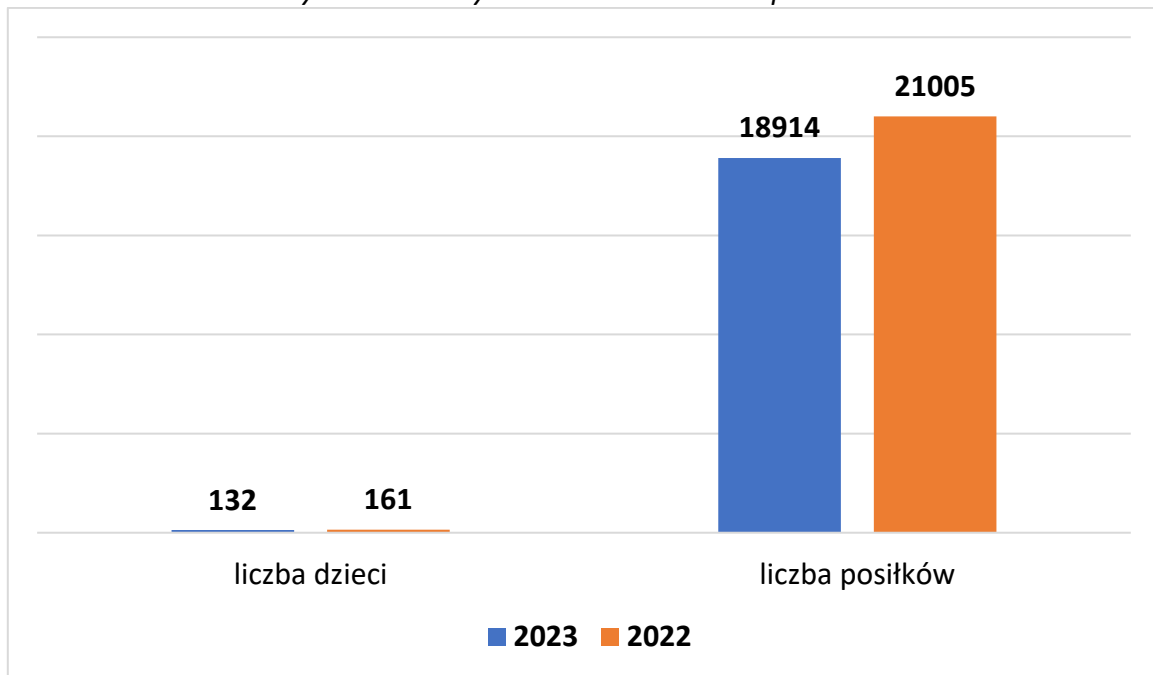
Źródło: OPS



Analizując powyższe świadczenia pod kątem wydatkowanych środków, to w przypadku świadczenia na zakup żywności wydatki wzrosły w stosunku do okresu poprzedniego, natomiast w przypadku wynagrodzenia za sprawowanie opieki uległy zmniejszeniu.

5.2. Dożywianie dzieci w szkole.

Wykres 38. Dożywianie – liczba dzieci i posiłków.



Źródło: OPS

Tabela 37. Kwoty świadczeń z tytułu dożywiania dzieci.

	2023	2022
kwota świadczenia	216 252,92 zł	207 921,10 zł

Źródło: OPS

W analizowanym okresie dla 132 dzieci i dwóch osób dorosłych przyznano świadczenie w zakresie dożywiania, jest to liczba mniejsza w stosunku do roku 2022. Jeśli chodzi natomiast o posiłki to w 2023 roku wydano ich mniej, niż w okresie poprzednim o 2091. Jak wynika z danych przedstawionych w tabeli, na przestrzeni lat systematycznie wzrastają koszty świadczeń z tytułu dożywiania dzieci.

5.3. Finansowanie pobytu w Domach Pomocy Społecznej.

Tabela 38. Dane dotyczące finansowania pobytu mieszkańców w Domach Pomocy Społecznej.

	Liczba osób	Koszty pobytu
2023	15	517 808,15 zł
2022	13	383 194,47 zł

Źródło: OPS

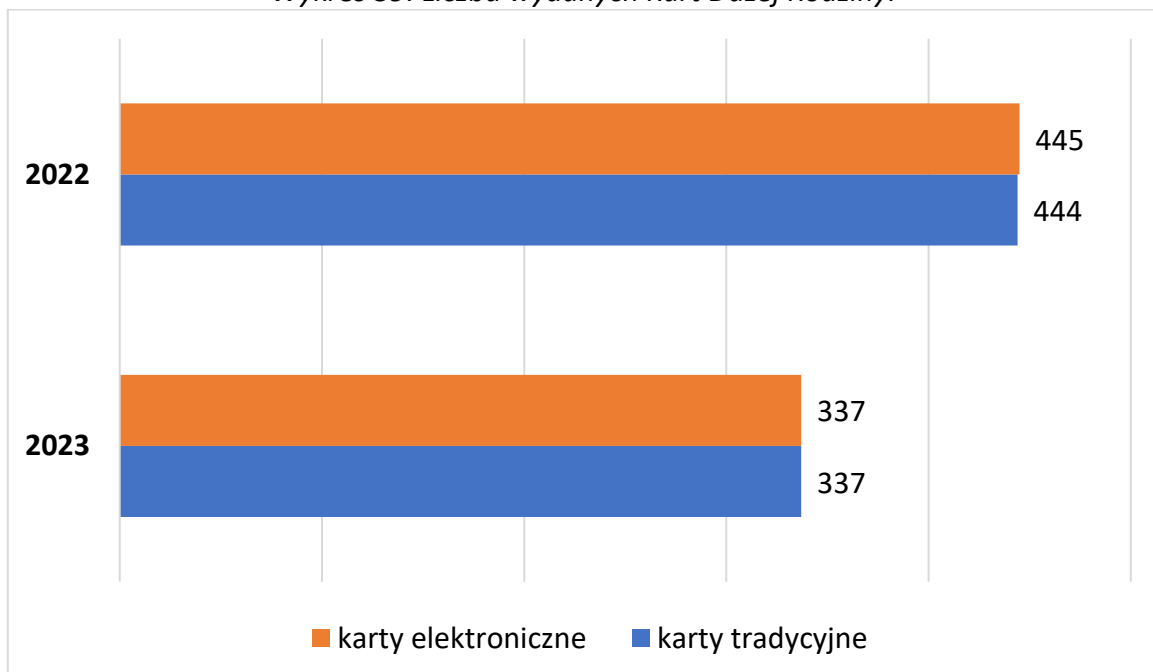


W 2023 roku w Domach Pomocy Społecznej przebywało 15 osób z terenu Miasta i Gminy Piwniczna-Zdrój, jest to wzrost o dwie osoby w stosunku do roku poprzedniego. Jak wynika z przedstawionych w tabeli wielkości, mimo nieznacznego wzrostu liczby podopiecznych nastąpił wzrost kosztów jakie ponosi samorząd gminy z tytułu pobytu tych osób w DPS.

5.4. Karta Dużej Rodziny.

Karta Dużej Rodziny jest systemem zniżek i dodatkowych uprawnień dla rodzin posiadających więcej, niż troje dzieci zarówno w instytucjach publicznych, jak i w firmach prywatnych. W 2023 roku wydano łącznie 674 karty w tym zarówno 337 w formie tradycyjnej, jak i w formie elektronicznej. Analizując wielkości przedstawione na poniższym wykresie, zauważalny jest spadek ilości wydanych kart w stosunku do poprzedniego okresu.

Wykres 39. Liczba wydanych Kart Dużej Rodziny.



Źródło: OPS

5.5. Usługi opiekuńcze i specjalistyczne usługi opiekuńcze dla osób z zaburzeniami psychicznymi.

Tabela 39. Liczba osób objętych usługami.

usługi	2023		2022	
	liczba godzin	liczba osób	liczba godzin	liczba osób
opiekuńcze	3860	27	3858	30
	744	3	909	3
specjalistyczne usługi opiekuńcze	744	3	909	3
	3	3	3	3

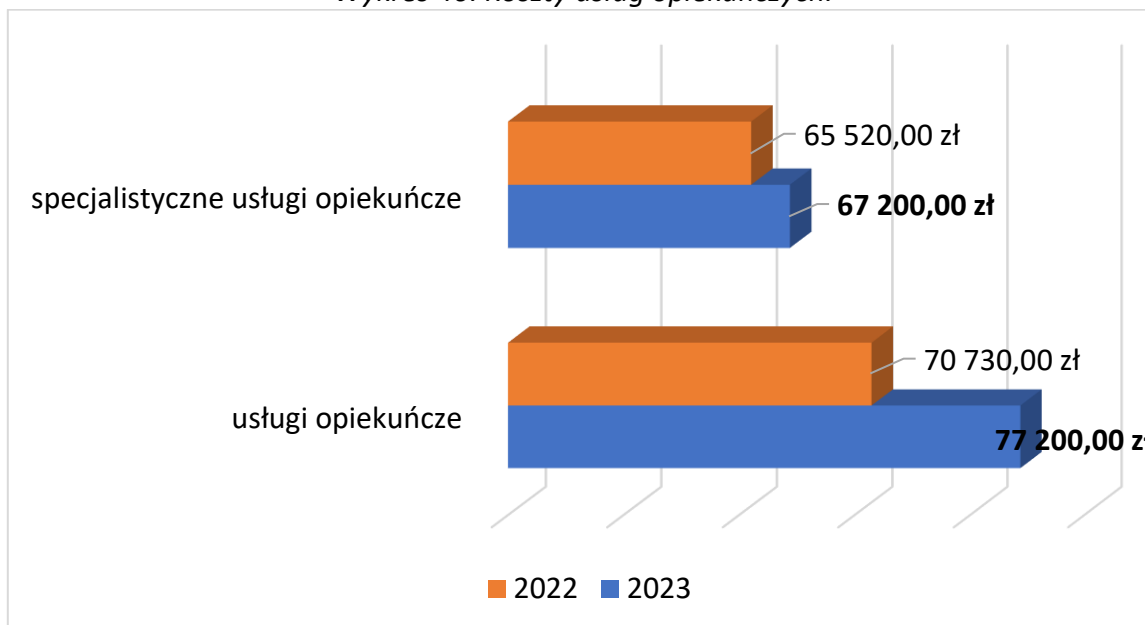
Źródło: OPS

W 2023 roku z usług opiekuńczych korzystało 27 osób, to zaledwie o trzy osoby mniej niż w roku 2022, co spowodowało również zmniejszenie ilości godzin. W przypadku specjalistycznych



usług opiekuńczych dla osób z zaburzeniami psychicznymi, liczba osób z nich korzystających pozostała niezmienna i wynosiła 3, natomiast ilość godzin uległa zmniejszeniu o 165.

Wykres 40. Koszty usług opiekuńczych.



Źródło: OPS

W 2023 roku na świadczenia z tytułu usług opiekuńczych wydatkowana była kwota 77 200,00 zł, natomiast na specjalistyczne usługi opiekuńcze kwota 67 200,00 zł. Analizując kwoty wskazane na powyższym wykresie zauważyć należy, że koszty zarówno usług opiekuńczych, jak i specjalistycznych usług opiekuńczych zwiększeniu.

5.6. Zadania realizowane przez OPS nie należące do pomocy społecznej.

Tabela 40. Liczba świadczeń nie należących do pomocy społecznej.

	Liczba świadczeń	
	2022	2023
Zasiłek pielęgnacyjny	2390	2410
Świadczenie pielęgnacyjne	568	573
Specjalny zasiłek opiekuńczy	314	263
Zasiłek dla opiekuna	118	86
Zasiłki rodzinne z dodatkami	13073	9895
Świadczenia rodzicielskie	260	239
Świadczenia z funduszu alimentacyjnego	305	262
Jednorazowa zapomoga z tytułu urodzenia dziecka	62	66
Świadczenie wychowawcze	9625	71
Dodatki mieszkaniowe	96	96
Składki zdrowotne od świadczeń rodzinnych	301	287
Składki emerytalne i rentowe od świadczeń rodzinnych	554	497
Zaświadczenie o dochodach do programu „Czyste powietrze”	58	109

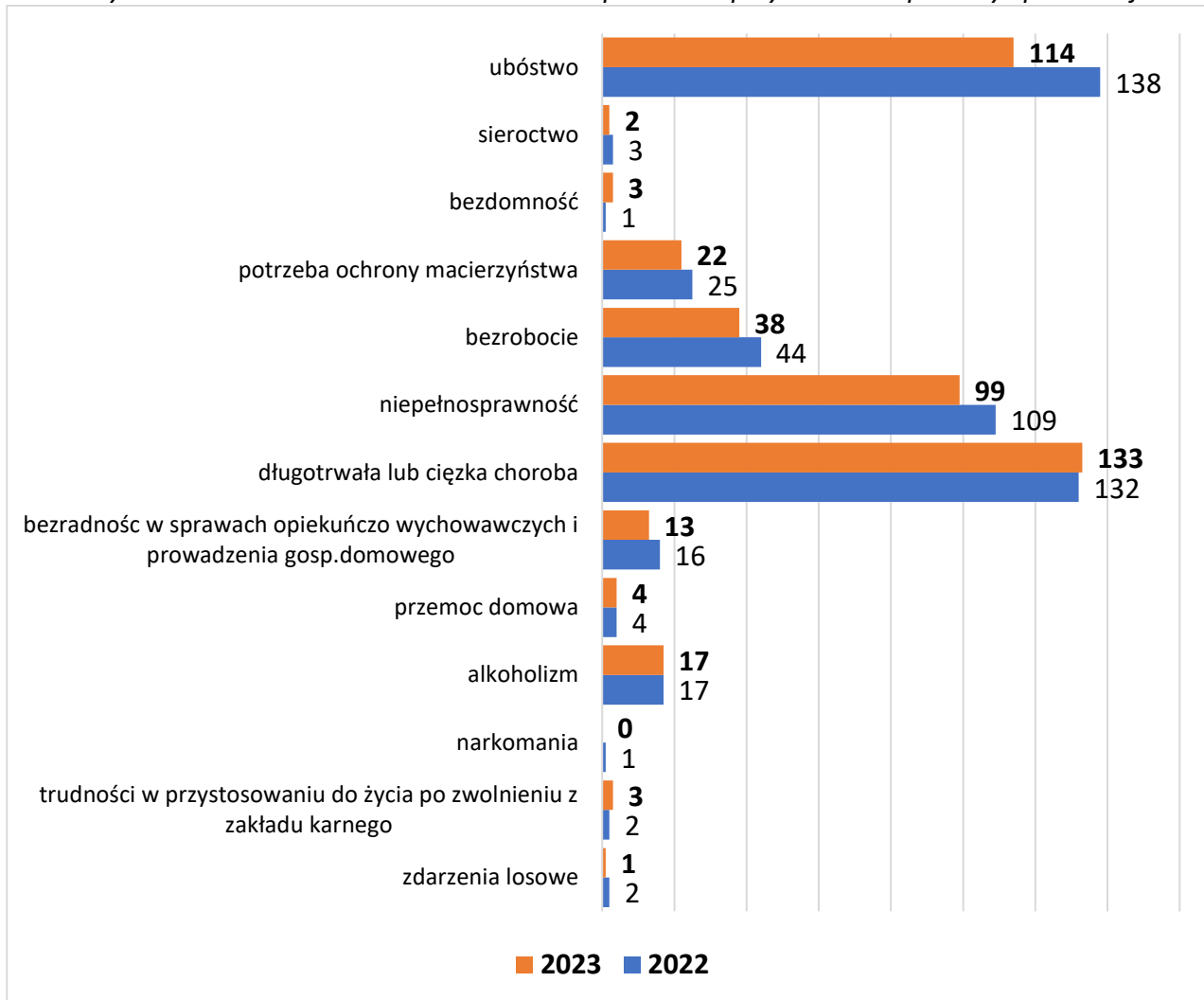
Źródło: OPS



W roku 2023 największą liczbę świadczeń wskazanych w tabeli powyżej stanowiły zasiłki rodzinne wraz z dodatkami, z kolei najmniejszą stanowiły jednorazowe zapomogi z tytułu urodzenia dziecka.

5.7. Powody przyznania pomocy społecznej.

Wykres 41. Liczba rodzin w odniesieniu do powodów przyznawania pomocy społecznej.



Źródło: OPS

Wśród powodów przyznania świadczeń z pomocy społecznej w roku 2023 najliczniejszą grupę stanowiła długotrwała lub ciężka choroba, kolejno ubóstwo, niepełnosprawność oraz bezrobocie. Najmniejszy odsetek stanowiło przyznanie pomocy z tytułu sieroctwa, bezdomności, przemocy w rodzinie, narkomanii, zdarzeń losowych oraz trudności w przystosowaniu do życia po zwolnieniu z zakładu karnego. Porównując wskazane wielkości w analizowanym okresie do okresu poprzedniego, największe zmiany w przyznawaniu świadczeń nastąpiły z powodu ubóstwa (spadek o 24), niepełnosprawności (spadek o 10) oraz bezrobocia (spadek o 6). W pozostałym zakresie nie notuje się drastycznych zmian.



5.8. Pozostałe zadania realizowane przez Ośrodek Pomocy Społecznej:

W 2023 r. Miasto we współpracy z Fundacją Rozwoju Regionów prowadziło 2 placówki wsparcia dziennego dla dzieci i młodzieży. Świetlice te znajdują się w Piwnicznej-Zdroju oraz Łomnicy-Zdroju. Każda placówka ma pod opieką po 15 dzieci.

W 2023 r. OPS realizował program pomocy osobom starszym pn. „Korpus Wsparcia Seniorów”, którym objęto 65 osób starszych powyżej 65 roku życia. Wsparcie polegało na zakupie 25 nowych opasek dla seniorów, a także na zapewnieniu stałego monitoringu ich stanu zdrowia przez centrum medyczne. Program został sfinansowany ze środków Ministerstwa (17 629,00 zł) oraz ze środków własnych (4 407,25 zł). Całkowity koszt programu to 22 036,25 zł.

Ośrodek Pomocy Społecznej realizował również program „Rozwój pomocy społecznej”. Program ten ma na celu rozwój usług pomocy społecznej poprzez pomoc pracownikom w ciągłym doskonaleniu swoich umiejętności i kompetencji. Pracownicy korzystali z pomocy informatyka oraz radcy prawnego. Całkowity koszt programu to 25 950,00 zł z czego 20 749,00 zł to kwota dofinansowania.

OPS w 2023 r. realizował ogólnopolski program „Opieka 75+”. Program polegał na świadczeniu usług opiekuńczych dla osób, które ukończyły 75 lat. Z usług opiekuńczych w ramach programu skorzystało 18 osób. Całkowity koszt realizacji programu to 55 900,00 zł, w tym otrzymana dotacja 33 537,00 zł.

Rządowy program „Zapewnienie opieki wytchnieniowej dla osób niepełnosprawnych i ich opiekunów w 2023 r. realizowano we współpracy ze Stowarzyszeniem na Rzecz Osób Chorych i Dzieci Niepełnosprawnych z siedzibą w Piwnicznej-Zdroju, Kosarzyska 23. Z programu skorzystały 34 osoby niepełnosprawne i 34 opiekunów tych osób. Całkowity koszt zadania w kwocie 228 800 zł sfinansowano z dotacji Rządowej.

6. Samorządowe instytucje kultury – działalność.

6.1. Działalność Miejsko-Gminnego Ośrodka Kultury.

Miejsko-Gminny Ośrodek Kultury w Piwnicznej-Zdroju istnieje od 1978 roku i jest samorządową instytucją kultury. Mieści się przy ul. Rynek 11 w Piwnicznej-Zdroju, w budynku dawnej szkoły, wybudowanej w latach 1906-1908. Działalność Miejsko-Gminnego Ośrodka Kultury w Piwnicznej-Zdroju to przede wszystkim: tworzenie oraz upowszechnianie i ochrona kultury, inspiracja i koordynacja działalności kulturalnej na terenie Miasta i Gminy, edukacja kulturalna, przygotowanie do tworzenia i odbioru wartości kulturalnych, kształtowanie aktywnego uczestnictwa w kulturze, tworzenie warunków dla rozwoju amatorskiego ruchu artystycznego, tworzenie warunków dla rozwoju folkloru, rękodzieła ludowego i artystycznego, rozpoznawanie, pobudzanie zainteresowań oraz zaspokajanie potrzeb kulturalnych, ochrona dziedzictwa kulturalnego regionu. Cele te realizowane są poprzez:

- organizowanie różnorodnych form prezentacji sylwetek i dorobku kulturalnego twórców i artystów,
- organizowanie okolicznościowych spotkań, prelekcji, odczytów, wystaw, pokazów i przeglądów w zakresie popularyzacji dorobku kulturalnego,
- organizowanie artystycznych i rozrywkowych imprez, koncertów, festynów, konkursów,
- oferta pomocy zespołowym formom twórczości i uczestnictwa w kulturze,



- prowadzenie działalności instruktażowo-metodycznej, zajęć hobbystycznych m.in. nauki gry na instrumentach, warsztaty teatralne, a w roku 2023 uruchomiono po raz pierwszy Klub Malucha, który cieszy się dużą popularnością,
- współorganizację krajowej i zagranicznej wymiany kulturalnej,
- wspomaganie organizacyjne imprez kulturalnych,
- prowadzenie działalności kulturalnej w świetlicach wiejskich,
- prowadzenie prasowej działalności wydawniczej i dziennikarskiej poprzez bycie wydawcą czasopisma „Znad Popradu”.

MGOK prowadzi w szczególności zajęcia i warsztaty dla dzieci i młodzieży, zatrudnia instruktorów nauki gry na instrumentach, sprawuje opiekę nad zespołem „Małe Piwnicoki” i RZ „Dolina Popradu”, prowadzi dwie świetlice wiejskie: w Łomnicy-Zdroju oraz w Zubrzyku, a także Kąpielisko na Radwanowie (łomnickie) i Halę Widowiskowo-Sportową (przy ZSP nr 1 w Piwnicznej-Zdroju) oraz obsługuje Punkt Informacji Turystycznej.

Sytuacja finansowa.

Tabela 41. Budżet Miejsko-Gminnego Ośrodka Kultury w 2023 r.

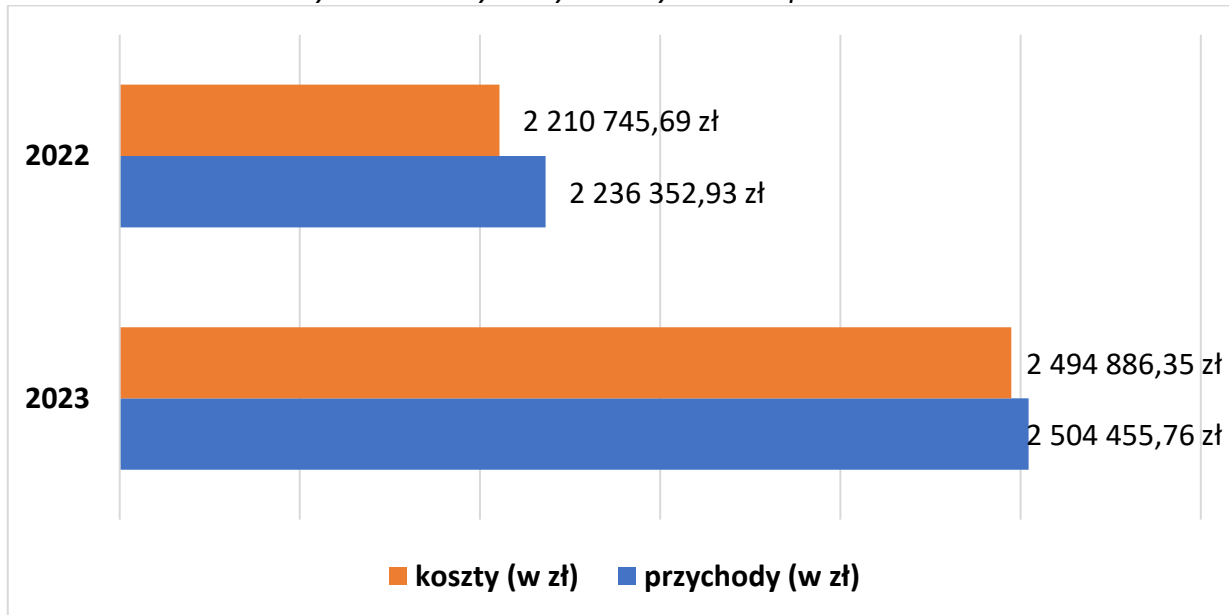
	2023	
PRZYCHODY		
		udział %
Przychody z działalności	1 005 398,98 zł	40,14%
Dotacja podmiotowa	1 285 839,31 zł	51,34%
Dotacja celowa	35 000,00 zł	1,4%
Dotacja MKiDN	140 918,59 zł	5,63%
Pozostałe przychody operacyjne i przychody finansowe	37 464,26 zł	1,50%
Przychody ogółem	2 504 455,76 zł	100,00%
KOSZTY		
Wynagrodzenia i pochodne	1 357 337,49 zł	54,40%
Pozostałe świadczenia	26 707,62 zł	1,07%
Pozostałe koszty działalności	1 110 841,24 zł	44,52%
Koszty ogółem	2 494 886,35 zł	100,00%

Źródło: MGOK

Największy udział w przychodach MGOK stanowią przychody z prowadzonej działalności oraz dotacja podmiotowa przekazana przez organizatora na działalność bieżącą. Analizując koszty działalności jednostki największy odsetek stanowią wynagrodzenia i pochodne oraz pozostałe koszty działalności takie jak np. energia, materiały i wyposażenie, usługi, podatki i opłaty oraz inne.



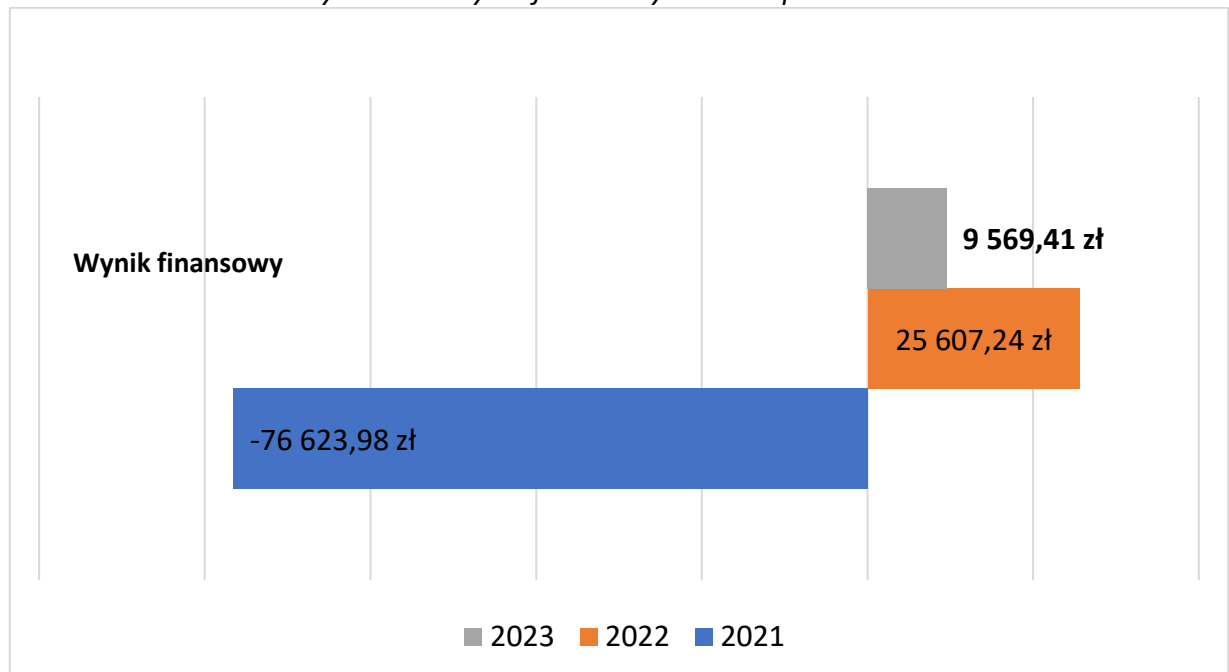
Wykres 42. Przychody i koszty MGOK - porównanie.



Źródło: MGOK

W analizowanym okresie przychody Miejsko-Gminnego Ośrodka Kultury stanowiły kwotę 2 504 455,76 zł, w porównaniu do roku 2022 zanotowano wzrost o ok. 268 tys. zł. Tendencję wzrostową wykazują również koszty działalności jednostki, które w porównaniu z okresem poprzednim, zwiększyły się w badanym okresie o kwotę ok. 284 tys. zł.

Wykres 43. Wynik finansowy MGOK - porównanie.



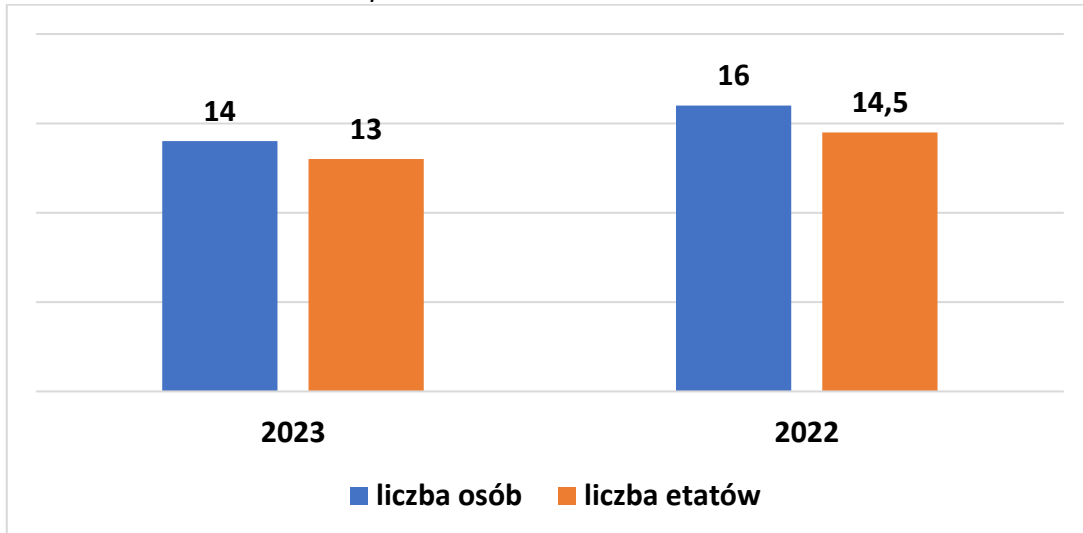
Źródło: MGOK

Zestawiając osiągnięte przychody z kosztami działalności jednostki stwierdzić należy, że w 2023 roku zanotowano dodatni wynik finansowy w kwocie 9 569,41 zł.



Zatrudnienie.

Wykres 44. Zatrudnienie w MGOK - porównanie.



Źródło: MGOK

W analizowanym okresie w Miejsko-Gminnym Ośrodku Kultury (wraz z obiektami) zatrudnionych było 14 osób, co w przeliczeniu na etaty wynosi 13. Zestawiając powyższe wielkości z rokiem poprzednim, zatrudnienie zmniejszyło się o 2 osoby, co w przeliczeniu na etaty daje zmniejszenie o 1½ etatu.

W 2023 roku zorganizowano następujące imprezy i konkursy: Orszak Trzech Króli, Szopkę Kolędniczą, Kolędowanie Małemu Bacy, warsztaty wokalne z Agatą Kuliś (ferie), Gminny Dzień Kobiet, czyli Standup do Góralisku, spotkanie z branżą turystyczną (wraz z Zuzanną Długosz „Babą z gór”), spotkanie projektowe partnerskich gmin we współpracy z LGD Bramą Beskidu, „Z Krzywdy na Niemcową” – prezentacja w Chacie Magóry historii powstania książki „Skoła nad Obłokami”, Kiermasz Wielkanocny oraz Konkurs Palm we współpracy z Miodowym Szlakiem, Gminny Dzień Strażaka (współorganizacja), uroczystości z okazji 3 maja, turniej szachowy dla Uczniów ze szkół podstawowych, Ekologiczny Piknik Questowy z Okazji Dnia Dziecka, spotkanie promocyjne Małych Zeszytów Historycznych wraz z Biblioteką Publiczną MiG Piwnicznej-Zdroju, letnie koncerty na Szachownicy w Parku Zdrojowym, wsparcie przy organizacji „Pociąg do książki” – wydarzenia realizowanego przez Sądecką Bibliotekę Publiczną im. J. Szujskiego, spotkania od Bacy do Knopa (promocja tkactwa przestrzennego), wakacyjne warsztaty rękodzieła z twórcami, Nadpopradzie z okazji 675-lecia lokacji Piwnicznej-Szyi, wystawa Ikon Huberta Kamy malowanych na skrzyniach po amunicji/otwarcie Małej Galerii „Za lwami”, organizacja Europejskich Dni Dziedzictwa – Dzień rękawicy furmańskiej podczas pikniku questowego, współorganizacja Festiwalu Biegowego oraz Festiwalu Lachów i Górali, współorganizacja Powitania Jesieni z Orkiestrą Dętą wraz z Ekologicznym Piknikiem Rowerowym (zadanie częściowo dofinansowane z Małego Grantu 2023 Starostwa Nowosądeckiego), turniej brydża, współorganizacja widowiska teatralno-muzycznego „...bo jeszcze mogę! He, he, he...” wraz ze Stowarzyszeniem Aktywne Penelopy, wystawa fotografii Anny Wantuch „Dwa światy”, uroczystości 11 listopada, współorganizacja Konkursu Patriotycznego, warsztaty mikołajkowe dla Dzieci, organizacja wręczenia „Nagród Burmistrza”, Wigilia dla Seniorów (współpraca z Ośrodkiem Pomocy Społecznej w Piwnicznej-Zdroju), Kiermasz bożonarodzeniowy, konkurs szopek, wystawa szopek.



W ramach swojej działalności jednostka realizowała następujące projekty dofinansowane ze środków zewnętrznych:

✓ **Skarby Górali spoza Podhala:**

Umowa partnerska została podpisana w ramach programu „Kultura” współfinansowanego z Mechanizmu Finansowego EOG 2014-2021. Projekt polega na współpracy Lidera (Mapa Pasji) i sześciu partnerów (Łącko, Piwniczna-Zdrój, Krynica-Zdrój, Zawoja, Lipnica Wielka i norweska firma Haskog) na rzecz upowszechniania mniej znanej góralszczyzny spoza Podhala.

W ramach projektu odbyły się wydarzenia kulturalne, spektakle ze społecznością, pikniki kwestowe oraz imprezy wakacyjne (warsztaty, wydarzenia artystyczne i koncerty). Dzięki współpracy międzynarodowej, możliwa była wymiana doświadczeń w zakresie rozwoju przedsiębiorczości kulturalnej, z twórcami ludowymi i przedsiębiorcami. Wyprodukowana została seria 6 spotów reklamowych, powstał wspólny kalendarz promujący dziedzictwo kulturowe małopolski (m.in. stroje, tradycje, twórców ludowych potrawy regionalne, ciekawe miejsca).

Okres realizacji całego projektu: 1 listopada 2022 r. - 30 kwietnia 2024. Wartość całego projektu to 2 680 601,64 zł, wydatki kwalifikowane MGOK wynoszą 238 600 zł (wkład własny 15% tj. 35 790 zł).

W roku 2023 poniesiono wydatki w kwocie 157 986,57 zł tj. 96% planu. Łącznie od początku trwania projektu wydatkowano środki w wysokości 165 786,57 zł (stan na 31 grudnia 2023 r.).

6.2. Działalność innych obiektów zarządzanych przez Miejsko-Gminny Ośrodek Kultury.

6.2.1. Hala Widowiskowo – Sportowa.

Hala Widowiskowo - Sportowa w Piwnicznej-Zdroju mieści się przy ul. Krynickiej 2. Posiada plac do gry w wymiarach 20x40 m oraz trybuny na ok. 230 miejsc. Na terenie hali zlokalizowana jest siłownia i ścianka wspinaczkowa. Budynek umożliwia organizację imprez lokalnych i międzynarodowych turniejów sportowych, a także wydarzeń kulturalnych i rozmaitych widowisk.

Tabela 42. Hala widowiskowo - sportowa – przychody i koszty działalności w 2023 r.

	2023
PRZYCHODY	
Przychody z działalności	155 244,92 zł
Dotacja podmiotowa	230 854,00 zł
Dotacja celowa z GPPiRPA	5 810,00 zł
Pozostałe przychody operacyjne	375,00 zł
Przychody ogółem	392 283,92 zł
KOSZTY	
Wynagrodzenia i pochodne	155 440,78 zł
Pozostałe świadczenia	4 178,20 zł
Pozostałe koszty	232 664,59 zł
Koszty ogółem	392 283,57 zł

Źródło: MGOK



Przychody z działalności wynosiły w analizowanym okresie 155 244,92 zł i stanowiły 40% przychodów ogółem. Dotacja podmiotowa stanowiła 59% tj. 230 854,00 zł, 1% to dotacja celowa ze środków Gminnego Programu Profilaktyki i Rozwiązywania Problemów Alkoholowych oraz Przeciwdziałania Narkomanii. Analizując koszty poniesione w 2023 roku, wynagrodzenia i pochodne stanowiły 40% kosztów ogólnych, pozostałe świadczenia to 1%, a pozostałe koszty to 59% wszystkich kosztów.

Największym powodzeniem Hala cieszy się w okresie jesienno-zimowym, kiedy niemożliwe jest korzystanie z pobliskich orlików oraz Stadionu KS Ogniwo. Łatwa dostępność do obiektów na świeżym powietrzu (tj. oświetlone boisko na Radwanowie wraz z kortami oraz Orlik na Równi nad Popradem, które są obiektami bezpłatnymi) sprawia, że w okresie wiosenno-letnim zapotrzebowanie na wynajem hali spada, dodatkowo dochodzi niemożność korzystania ze ścianki wspinaczkowej w gorące dni. W okresie wakacyjnym nie odbywają się także zajęcia z akrobatyki.

W 2023 roku podjęto współpracę z Miejską Komisją Rozwiązywania Problemów Alkoholowych oraz jednostkami OSP w Piwnicznej-Zdroju, dzięki czemu młodzieżowe drużyny pożarnicze mogły korzystać z hali w wyznaczone weekendy. Współpraca ta będzie kontynuowana w 2024 roku.

6.2.2. Kąpielisko i Lodowisko na Radwanowie.

Tabela 43. Kąpielisko i Lodowisko na Radwanowie – przychody i koszty działalności w 2023 r.

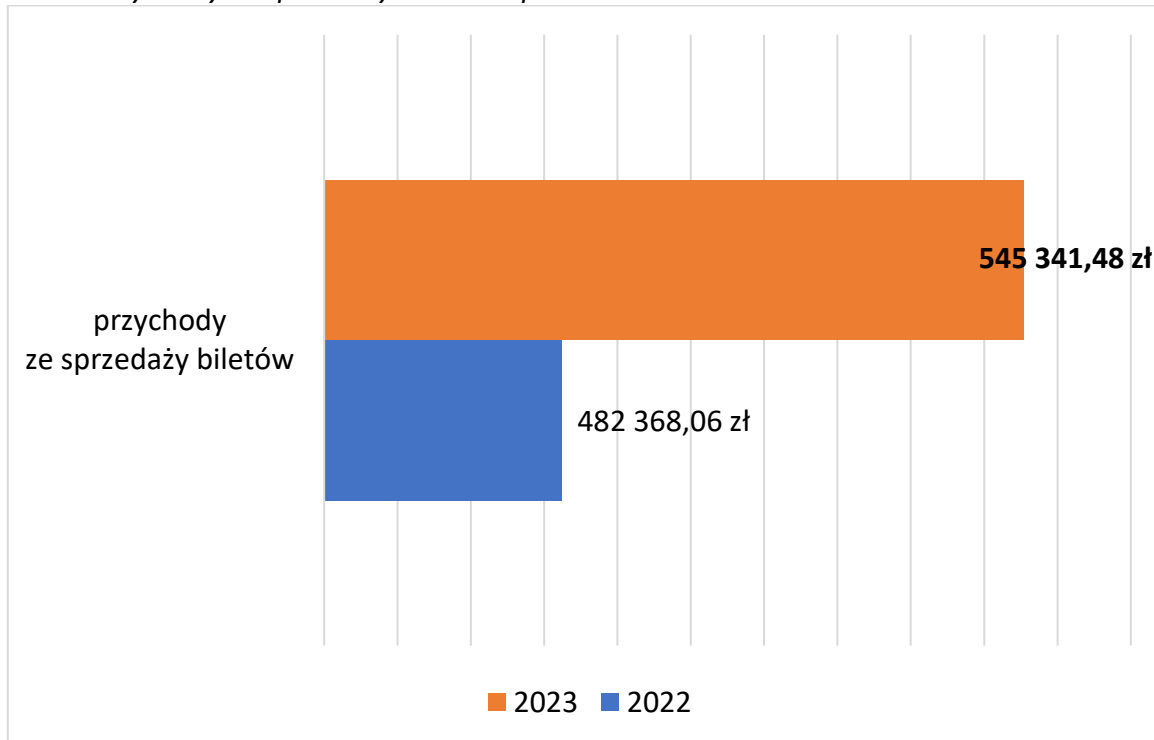
	2023
PRZYCHODY	
Przychody z działalności	724 021,10 zł
Dotacja podmiotowa	288 640,00 zł
Pozostałe przychody operacyjne	200,00 zł
Przychody ogółem	1 012 861,10 zł
KOSZTY	
Wynagrodzenia i pochodne	594 882,64 zł
Pozostałe świadczenia	15 079,54 zł
Pozostałe koszty	402 898,46 zł
Koszty ogółem	1 012 860,64 zł

Źródło: MGOK

Przychody z działalności w 2023 roku wyniosły 724 021,10 zł i stanowiły 71% przychodów ogółem, natomiast dotacja podmiotowa organizatora wynosiła 288 640,00 zł tj. 29% przychodów. Odnosząc się do kosztów wynosiły one w analizowanym okresie 1 012 860,64 zł. Wynagrodzenia i pochodne stanowiły 59% kosztów ogółem, 1% to pozostałe świadczenia, natomiast 40% stanowią pozostałe koszty rodzajowe.



Wykres 45. Przychody ze sprzedaży biletów - porównanie.



Źródło: MGOK

Analizując wielkości przychodów ze sprzedaży biletów wstępu na Kąpielisko i Lodowisko na Radwanowie należy stwierdzić, że w badanym okresie ich wartość była ponad 62 tys. zł wyższa niż w okresie poprzednim. Mimo podniesienia cen, Kąpielisko cieszyło się dużym powodzeniem.

Przez cały okres funkcjonowania basenów odbywała się promocja obiektu w mediach społecznościowych wraz z fotorelacjami, dodatkowo zrobiono kampanię w przestrzeni publicznej przypominającą o możliwości bezpłatnego korzystania z Kąpieliska przez dzieci ze szkół i przedszkoli z terenu Miasta i Gminy (środky na bilety pochodziły z Gminnego Programu Profilaktyki i Rozwiązywania Problemów Alkoholowych oraz Przeciwdziałania Narkomanii).

6.2.3. Świetlica Wiejska w Łomnicy-Zdroju.

Tabela 44. Świetlica Wiejska w Łomnicy-Zdroju – przychody i koszty działalności w 2023 r.

	2023
PRZYCHODY	
Przychody z działalności	1 219,51 zł
Dotacja podmiotowa	39 057,00 zł
Pozostałe przychody	375,00 zł
Przychody ogółem	40 651,51 zł
KOSZTY	
Wynagrodzenia i pochodne	18 402,62 zł
Pozostałe koszty	22 248,66 zł
Koszty ogółem	40 651,28 zł

Źródło: MGOK



Dotacja podmiotowa organizatora stanowiła 96% przychodów świetlicy, pozostałe 4% to przychody pozyskane z zewnątrz. Analizując koszty prowadzonej działalności stwierdzić należy, że wynagrodzenia i pochodne stanowiły 45%, natomiast 55% to pozostałe koszty rodzajowe. Koszty były ponoszone jako wkład Gminy w realizację zadania. W Łomnicy-Zdroju kontynuowano realizację zadania prowadzenia placówki wsparcia dziennego przez FRR, od listopada zadanie kontynuuje OPS w Piwnicznej-Zdroju. Mimo przejścia zadania przez OPS, MGOK nadal ponosi wszystkie koszty związane z obiektem, mimo, iż nie prowadzi tam swojej działalności.

6.2.4. Świetlica Wiejska w Zubrzyku.

Tabela 45. Świetlica Wiejska w Zubrzyku – przychody i koszty działalności w 2023 r.

	2023
PRZYCHODY	
Dotacja celowa z GPPiRPA	5 230,00 zł
Dotacja podmiotowa	28 611,00 zł
Przychody z działalności	2 365,13 zł
Pozostałe przychody operacyjne	375,00 zł
Przychody ogółem	36 581,13 zł
KOSZTY	
Wynagrodzenia i pochodne	15 194,91 zł
Pozostałe koszty	21 385,87 zł
Koszty ogółem	36 580,78 zł

Źródło: MGOK

W 2023 roku przychody wynosiły 36 581,13 zł, z czego 78% stanowiła dotacja podmiotowa, 14% to dotacja celowa ze środków Gminnego Programu Profilaktyki i Rozwiązywania Problemów Alkoholowych oraz Przeciwdziałania Narkomanii, natomiast 8% stanowią przychody z najmu i dzierżawy. W analizowanym okresie koszty wynagrodzeń i pochodnych stanowiły 42% kosztów ogółem, natomiast 58% to pozostałe koszty. W 2022 roku ponownie uruchomiono zajęcia w Świetlicy w Zubrzyku.

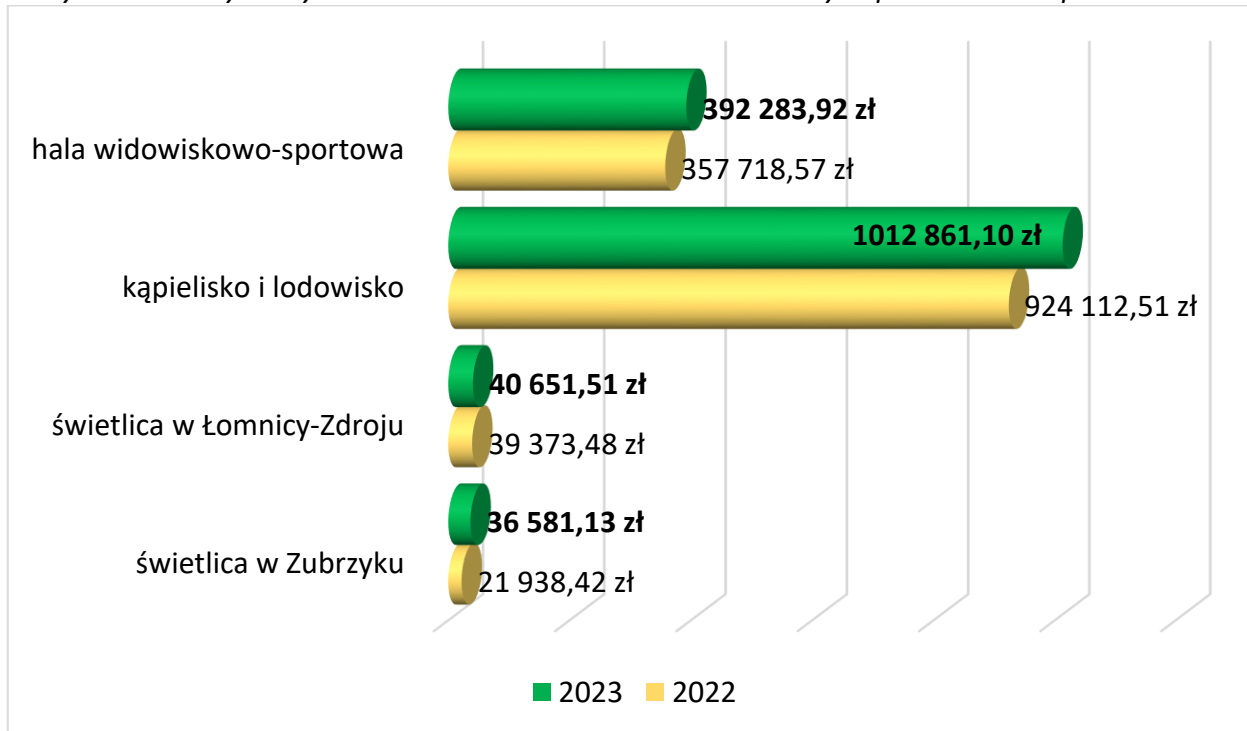
W 2023 roku MGOK przygotował listę i kosztorys do projektu doposażenia świetlic wiejskich złożonego przez Gminę, dzięki czemu zyskano dla dzieci m.in. pufy do siedzenia, zestaw stół z kompletem krzeseł dla najmłodszych, dywan interaktywny, zestaw mebli oraz nowe tablice.

Podsumowanie

Poniższe wykresy obrazują porównanie przychodów i kosztów działalności obiektów administrowanych przez MGOK w analizowanym okresie oraz porównawczo w okresie poprzednim.

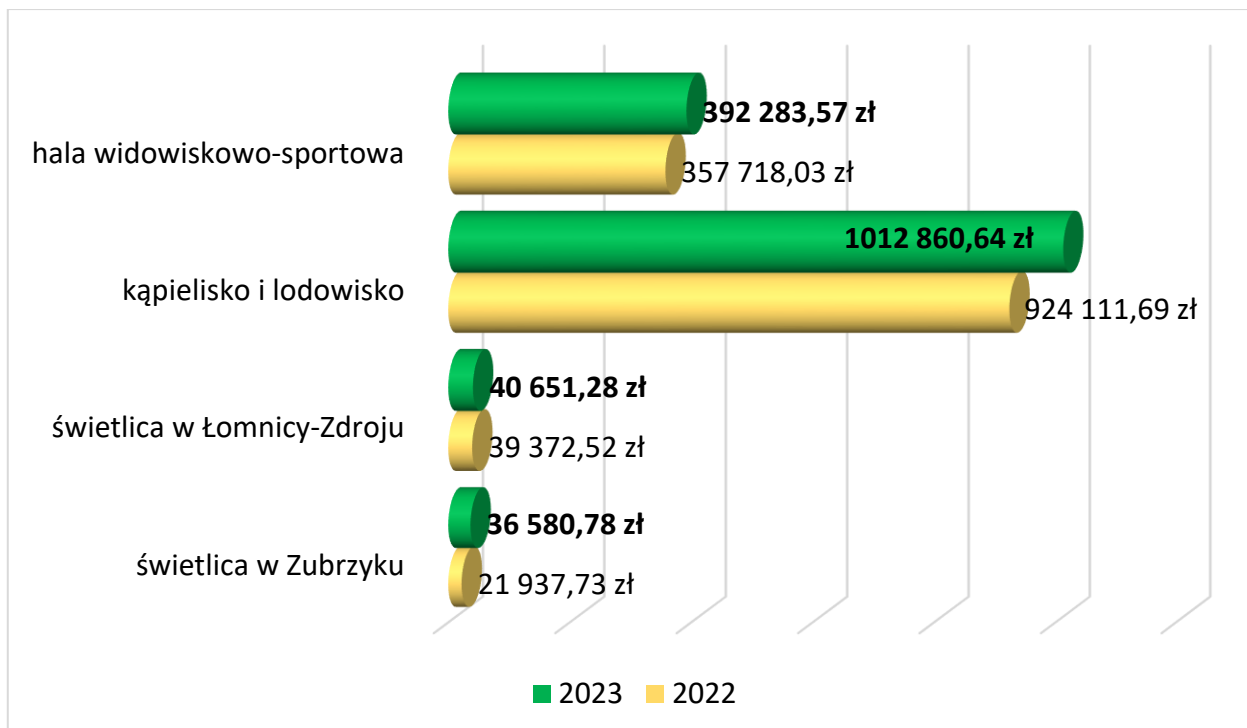


Wykres 46. Przychody z działalności obiektów administrowanych przez MGOK - porównanie.



Źródło: MGOK

Wykres 47. Koszty działalności obiektów administrowanych przez MGOK - porównanie.



Źródło: MGOK



6.3. Działalność Biblioteki Publicznej.

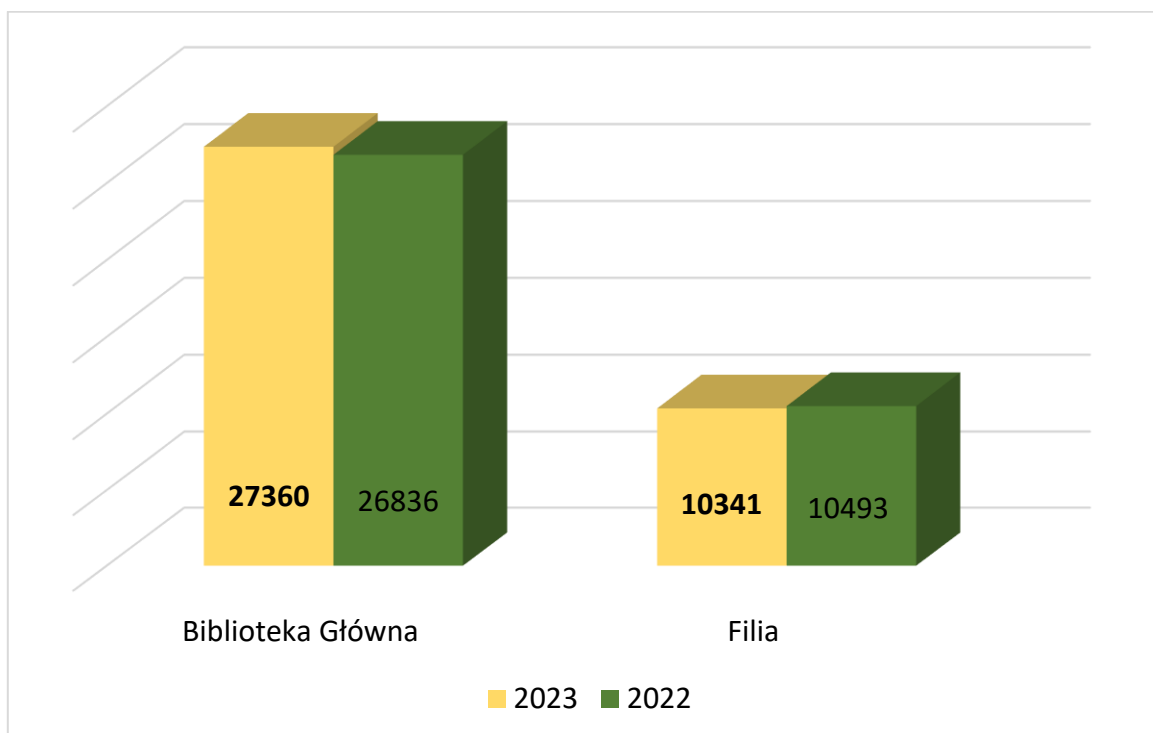
Biblioteka Publiczna Miasta i Gminy w Piwnicznej-Zdroju jest samorządową instytucją kultury wyodrębnioną pod względem prawnym i ekonomiczno-finansowym, posiada osobowość prawną i jest wpisana do Rejestru Instytucji Kultury prowadzonego przez Organizatora. Posiada Filię w Łomnicy Zdroju i działa na podstawie:

- ustawy z dnia 27 czerwca 1997 r. o bibliotekach,
- ustawy z dnia 25 października 1991 r. o organizowaniu i prowadzeniu działalności kulturalnej,
- statutu nadanego przez Radę Miejską w Piwnicznej-Zdroju

Przedmiotem działalności Biblioteki jest zaspokajanie i rozwijanie potrzeb czytelniczych mieszkańców oraz upowszechnianie wiedzy i kultury, a także działalności archiwalnej w zakresie państwowego zasobu archiwalnego.

Biblioteka Główna mieści się na poddaszu w budynku Miejsko-Gminnego Ośrodka Kultury w Piwnicznej-Zdroju. Powierzchnia ogólna jaką użytkuje wynosi 253,62 m² (w tym 171m² dostępna dla czytelników). Filia ma siedzibę w Szkole Podstawowej w Łomnicy Zdroju o powierzchni 30 m².

Wykres 48. Zbiory Biblioteki Publicznej (w tym audiobooki).

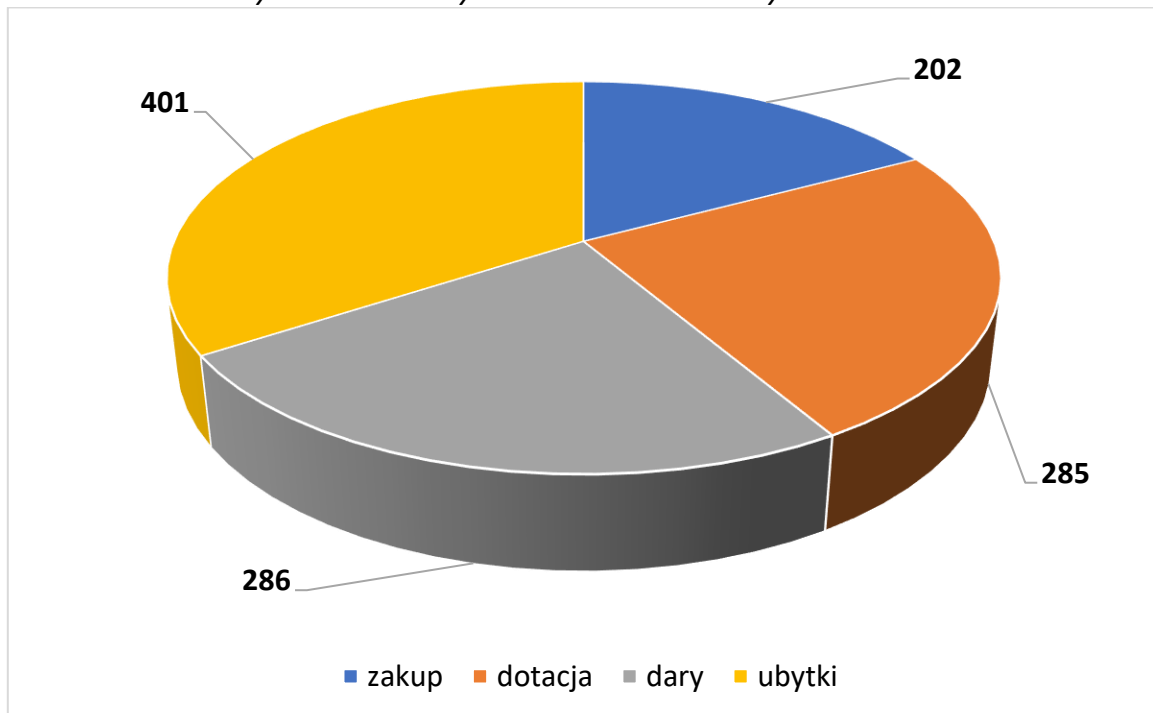


Źródło: Biblioteka Publiczna

Zbiory Biblioteki Głównej w 2023 roku to 27360 książek i 129 egzemplarzy zbiorów specjalnych, natomiast zbiory Filii w Łomnicy-Zdroju 10341. Stan zbiorów w analizowanym okresie zwiększył się w Bibliotece Głównej, natomiast w filii w Łomnicy-Zdroju uległ zmniejszeniu.



Wykres 49. Zmiany w zbiorach bibliotecznych w 2023 r.



Źródło: Biblioteka Publiczna

Największa ilość nowych pozycji pochodzi z darów oraz przyznawanych dotacji, kolejno są to pozycje, które zostały zakupione przez jednostkę.

Zakup nowości wydawniczych jest prowadzony systematycznie z uwzględnieniem potrzeb wszystkich kategorii użytkowników. Jednostka stara się dysponować posiadanymi środkami racjonalnie nabywając poszukiwane i chętnie czytane publikacje. Biblioteka oferuje bogaty wybór literatury pięknej i popularnonaukowej na nośnikach tradycyjnych i elektronicznych. Na uwagę zasługuje także księgozbiór regionalny, jest on systematycznie uzupełniany o nowości wydawnicze. W swoich zbiorach Biblioteka posiada wszystkie roczniki lokalnej gazety „Znad Popradu”, które są cennym źródłem informacji o naszej gminie. Gromadzone są także artykuły prasowe dotyczące regionu oraz dokumenty życia społecznego.

Informatyzacja

W Bibliotece funkcjonuje system Sowa SQL, który umożliwia w sposób zautomatyzowany katalogowanie i wypożyczanie zbiorów oraz zdalne zapisywanie się do Biblioteki. Użytkownicy poprzez logowanie w systemie mogą zamawiać i rezerwować potrzebne książki oraz z własnych komputerów poprzez Internet przeglądać katalog on-line. Do baz katalogowych są systematycznie wprowadzane nowości wydawnicze i dary. Użytkownicy chcący skorzystać z Internetu mają do dyspozycji w Bibliotece Głównej 4 komputery. Darmowa wypożyczalnia Academica umożliwia korzystanie ze zbiorów cyfrowych Biblioteki Narodowej. To dostęp do 3 499 197 publikacji ze wszystkich dziedzin wiedzy, również najnowszych, objętych ochroną prawa autorskiego.

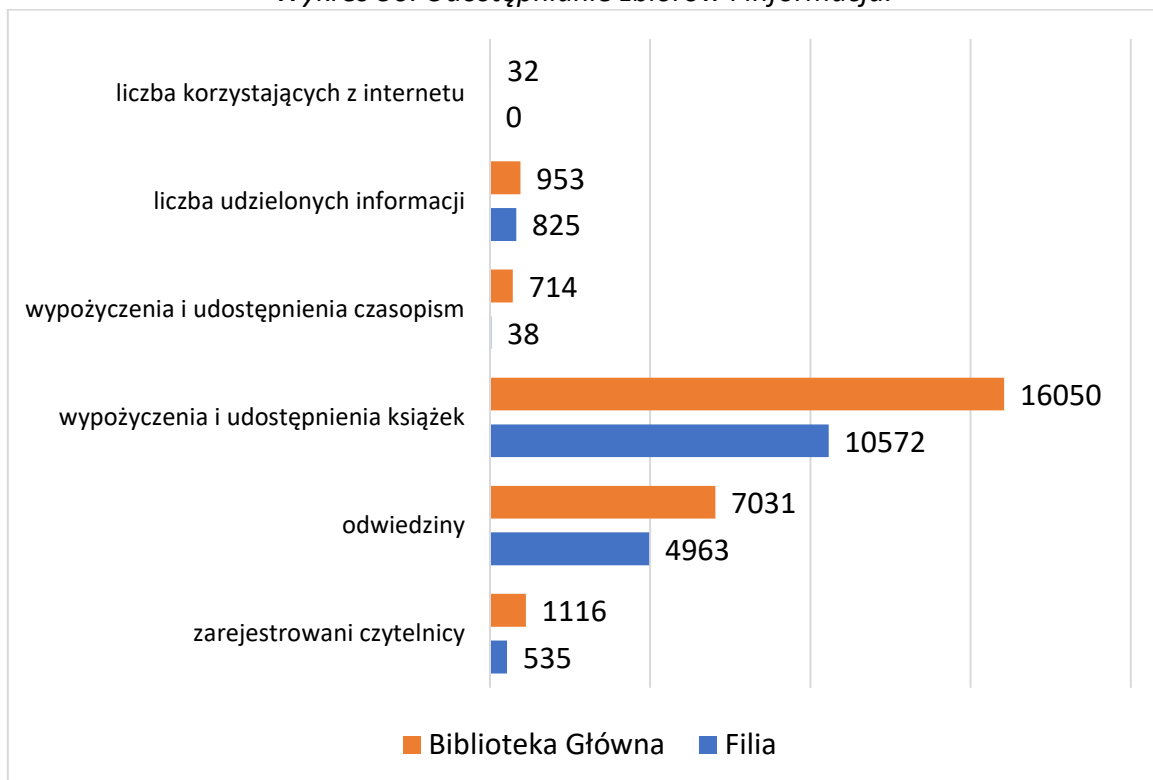


Projekty

Biblioteka aplikowała dwa razy do:

- Narodowego Programu Rozwoju Czytelnictwa 2.0. na lata 2021-2025 – Priorytet 1 *Poprawa oferty bibliotek publicznych* Kierunek interwencji 1.1. *Zakup i zdalny dostęp do nowości wydawniczych* i otrzymała dofinansowanie w kwocie 5000,00 i 3000,00 zł,
- Spotkanie autorskie ze Sławomirem Koprem przy wsparciu finansowym Instytutu Książki w kwocie 2600,00 zł.

Wykres 50. Udostępnianie zbiorów i informacja.



Źródło: Biblioteka Publiczna

Wypożyczenia zbiorów specjalnych:

- audiobooków – 95,
- dokumenty historyczne (rękopisy) udostępnione na miejscu - 10,

Zdalny dostęp do zbiorów licencjonowanych Legimi:

- liczba wypożyczeń (audiobooków i ebooków) – 1867

W 2023 roku odnotowano spadek liczby czytelników zarejestrowanych, natomiast zwiększyła się liczba książek wypożyczonych na zewnątrz i udostępnionych na miejscu w porównaniu z rokiem 2022. Ten znaczny wzrost wypożyczeń jest spowodowany wysokimi cenami książek. Należy też zaznaczyć, że czytelnicy w przedziale wiekowym od 6-12 lat oraz powyżej 60 lat to najaktywniejsze grupy korzystające z księgozbioru.



Inne formy działalności Biblioteki

W analizowanym okresie organizowano cykliczne spotkania Dyskusyjnego Klubu Książki dla młodzieży i dorosłych, podczas których rozmawiano o wcześniej wybranej książce, dzieląc się swoimi opiniami. Zajęcia wzbogacone były o metody aktywizujące mające na celu rozwijanie pasji czytelnicy wśród młodzieży i dorosłych. W ramach DKK dla dorosłych odbyło się 8 spotkań, a w ramach DKK dla młodzieży 5 spotkań.

Wydarzenia organizowane przez Bibliotekę oraz we współpracy z innymi instytucjami:

- I-XII Spotkania pasjonatów tkactwa przestrzennego (raz w tygodniu),
- 7,8 i 10 II- Twórczo z książką- Ferie w bibliotece (opowieści w konwencji teatryku kamishibai, warsztaty szklanej mozaiki, nowości książkowe, ozdabianie filcowych torebek, gry, zabawy integracyjne, spektakl „Anaruk w Grenlandii w wykonaniu teatru „Błaszany Bębenek”),
- I-VI i IX-XII – Potrafię tworzyć – inspirację czerpię z książek – cykliczne zajęcia literacko-plastyczne dla dzieci ze szkoły podstawowej mające na celu rozbudzenie kreatywności, uświadomienie na sztukę i zachęta do twórczego odbioru literatury (2 spotkania w miesiącu – 28 spotkań w całym roku),
- 2 III – Wizyta dzieci z Przedszkola w Młodowie (zapoznanie z zasadami funkcjonowania biblioteki, zaprezentowanie nowości wydawniczych połączone z warsztatami plastycznymi),
- 30 III- Rozpoczęcie Konkursu Czytelniczego „Mały Czytelnik Roku 2023”- zajęcia wdrażające do korzystania z biblioteki (czas trwania konkursu marzec-czerwiec),
- 10 V- 20 IX – Konkurs Fotograficzny „Książka inspiruje”- kolejna edycja konkursu fotograficznego przeprowadzonego w związku z Tygodniem Bibliotek mającego na celu popularyzację czytelnictwa,
- 20 IV – Odwiedziny najmłodszych czytelników z Zespołu Szkolno-Przedszkolnego nr 1 w Piwnicznej-Zdroju,
- 12 V – Spotkanie autorskie w ramach Dyskusyjnego Klubu Książki ze Sławomirem Koprem,
- 18 V – Odwiedziny dzieci ze Szkoły Podstawowej w Ryrtrze (zajęcia o tematyce regionalnej),
- 12 VI – Finał Rodzinnego Konkursu Czytelniczego „Mały Czytelnik Roku 2023”,
- 23 VI – Spotkanie autorskie z Danutą Sułkowską – starosądecką poetką,
- 31 VII – 4 VIII – Wakacyjnie i aktywnie (podróże po literaturze, książkowe origami, odlotowe gry planszowe, kompozycje roślin z naszych pól i ogrodów),
- 02 IX – Promocja Małych Zeszytów Historycznych (prezentacja piątego Zeszytu Historycznego” Amatorski ruch teatralny 1909-1976” M. Lebdowiczowej) – Biblioteka współorganizator,
- 09 IX – Kolejna odsłona Narodowego Czytania na rynku naszego miasta we współpracy ze Stowarzyszeniem Aktywne Penelopy,
- 19 IX – Spotkanie autorskie z Elizą Piotrowską w Szkole Podstawowej w Głębokiem (dzięki współpracy z Powiatową i Miejsko-Gminną Biblioteką Publiczną w Starym Sączu),
- 6 X – Spotkanie z Pawłem Mateńczukiem byłym żołnierzem jednostki wojskowej GROM, podróżnikiem i pisarzem,
- X – Rozpoczęcie kolejnej edycji kampanii społecznej Instytutu Książki „Mała książka-wielki człowiek”,
- 10 XI – „Nie szkoda gadać” – spotkanie poetyckie z Bronkiem z Obidzy Kozińskim,



-
- 24 XI – Spotkanie autorskie z Rafałem Skąpskim redaktorem wspomnień Zofii Odrowąż-Pieśniaków Skąpskiej „Dziwne jest serce kobiece”.

FILIA W ŁOMNICY ZDROJU (we współpracy z biblioteką szkolną)

- I – XII - Czytanie książek rówieśnikom. Podczas spotkań dzieci zaprezentowały swoje umiejętności czytelnicze w grupie rówieśniczej (10 spotkań),
- I-XII - Spotkania z najmłodszymi i czytanie wartościowych książek mających na celu rozbudzanie ciekawości świata oraz rozwijanie wyobraźni (6 spotkań),
- 2 III – „Afryka Kazika” wybranie najciekawszych fragmentów z książki przez uczniów klas III dla grup przedszkolnych. Przybliżenie kultury afrykańskiej (maski, taniec i śpiew),
- 23 III – Warsztaty pisanek i zaprezentowanie książek o wiośnie i Świętach Wielkanocnych,
- 16 III - Spotkanie z Andersenem i postaciami z jego baśni,
- 25 V - Mamy w literaturze dla dzieci - pogadanka połączona z własnoręcznie wykonanym upominkiem,
- 3 - 20 VII – Odwiedziny przedszkolaków w bibliotece. Czytanie opowieści o tematyce wakacyjnej,
- 6 X – Konkurs recytatorski klas II: „Julian Tuwim-dzieciom” – zapoznanie dzieci z twórczością poety,
- 8 X – Wystawa samodzielnie stworzonej książki przez uczniów klasy VI, inspirowanej powieścią „Felix, Net i Nika oraz Gang Niewidzialnych Ludzi”,
- 22 XI – Promowanie wśród dzieci przedszkolnych akcji „Mała książka – wielki człowiek”.

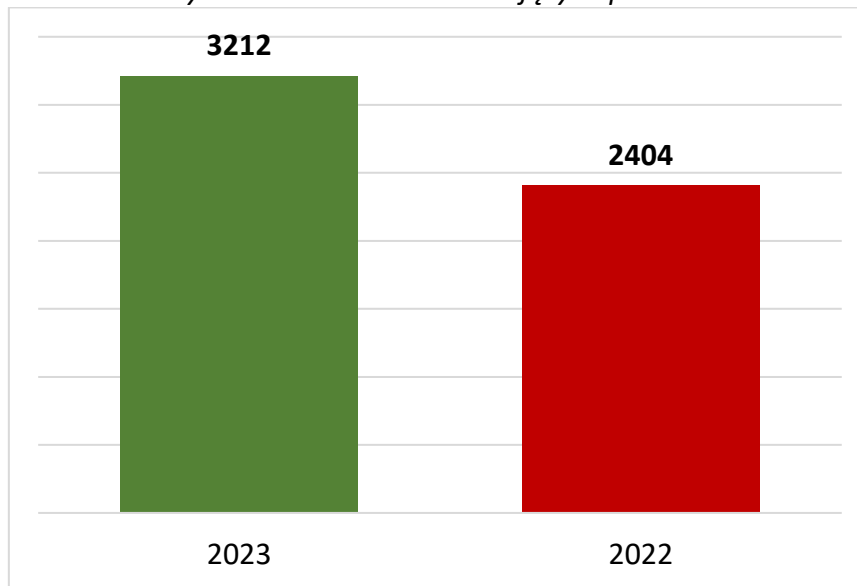
6.4. Działalność Informacji Turystycznej.

Punkt Informacji Turystycznej mieści się w budynku MGOK w Piwnicznej-Zdroju. W ramach jego działalności rozprowadzane są materiały promocyjne związane z Miastem i Gminą Piwniczną-Zdrój oraz okolicami, pozyskiwano także materiały promocyjne z innych gmin. Pracownicy udzielają informacji dotyczących atrakcji i szlaków turystycznych, historii i tradycji regionu, miejsc noclegowych, lokali gastronomicznych, prowadzą media społecznościowe, wykonują fotografie. W czasie Festiwalu Biegowego prowadzono Punkt Informacji na terenie Miasteczka Biegowego.

W okresie od 1 stycznia do 31 grudnia 2022 roku udzielono informacji 2404 osobom, liczbę odwiedzających Punkt Informacji Turystycznej w Piwnicznej-Zdroju w poszczególnych miesiącach przedstawia poniższy wykres.



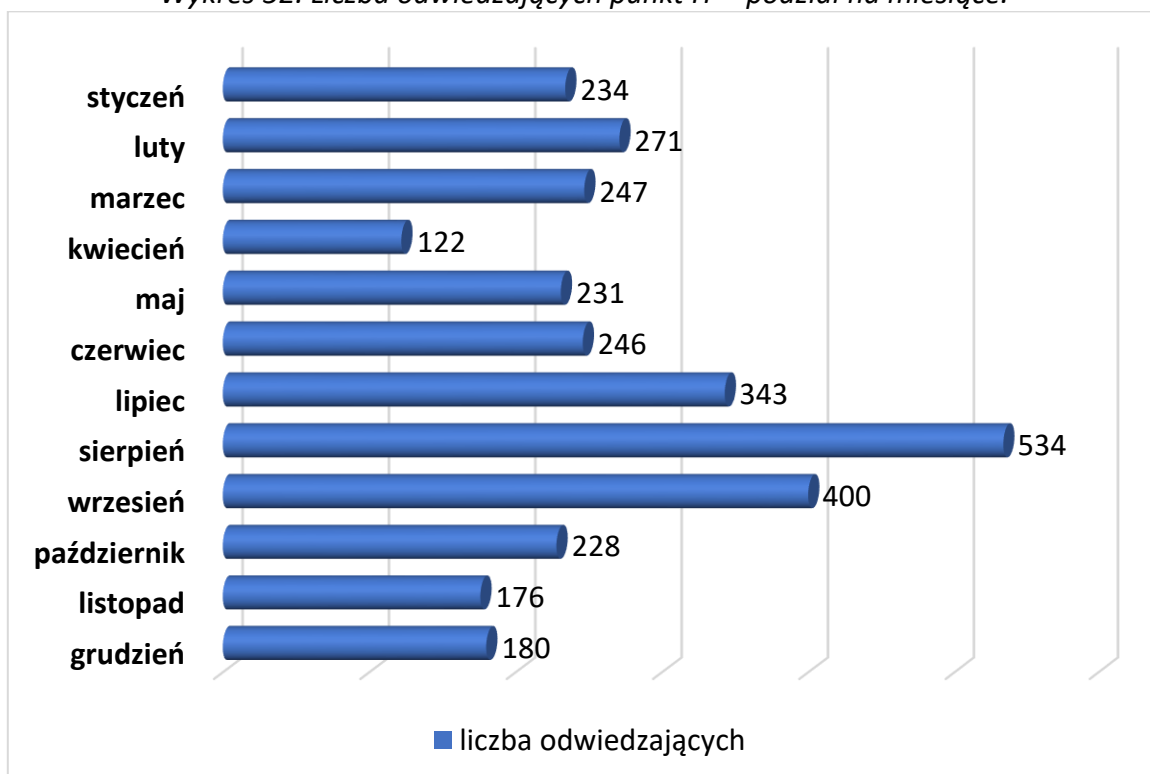
Wykres 51. Liczba odwiedzających punkt IT.



Źródło: Punkt IT

Z obserwacji pracowników wynika, że największą liczbę odwiedzających punkt stanowią kuracjusze Sanatorium Uzdrowskiego „Limba”. Podkreślić należy, że liczba osób odwiedzających punkt IT nie jest tożsama z ilością osób odwiedzających gminę, gdyż bardzo wiele informacji udzielanych jest drogą e-mailową oraz w kontakcie telefonicznym.

Wykres 52. Liczba odwiedzających punkt IT – podział na miesiące.



Źródło: Punkt IT



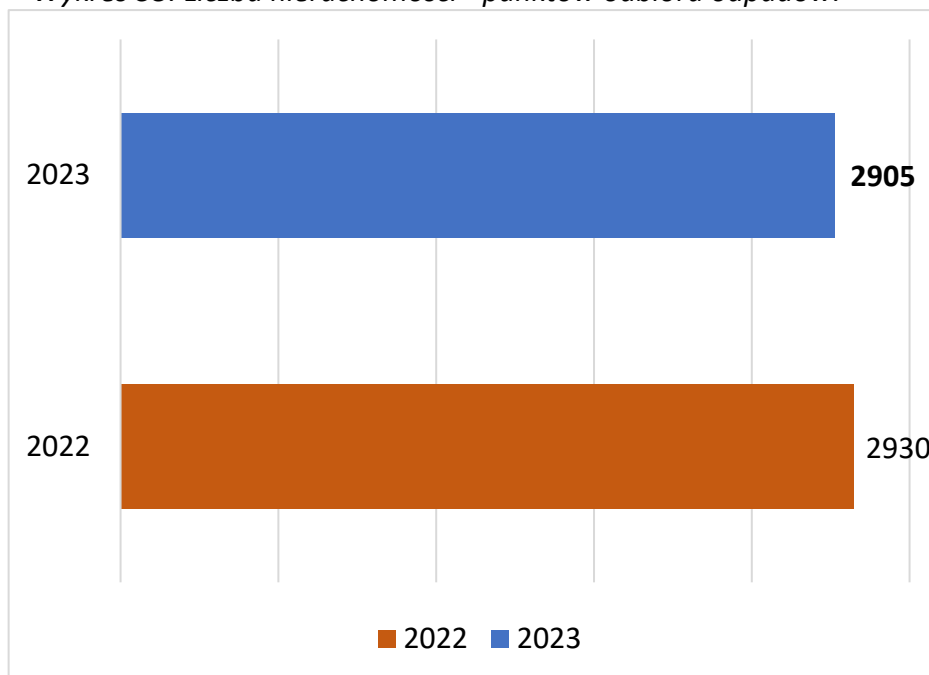
7. Gospodarka komunalna.

7.1. Gospodarka odpadami.

W ramach ustawy z dnia 13 września 1996 roku o utrzymaniu czystości i porządku w gminach (Dz.U. z 2024 r., poz. 399 ze zm.) zrealizowano następujące działania:

- odebrano i zagospodarowano odpady komunalne od właścicieli nieruchomości zamieszkałych (w tym domków letniskowych) na podstawie porozumienia z dnia 2 stycznia 2023 r. z MZGKiM w Piwnicznej-Zdroju;
- zorganizowano objazdową zbiórkę odpadów wielkogabarytowych i zapewniono funkcjonowanie Punktu Selektywnej Zbiórki Odpadów Komunalnych (PSZOK);
- zapewniono obsługę administracyjną systemu gospodarki odpadami tj.: przyjmowanie deklaracji i naliczanie opłaty, wydawanie kodów kreskowych, przyjmowanie wpłat, umorzenia, rozłożenia na raty, windykację oraz egzekucję należności;
- udzielono informacji mieszkańcom w zakresie odbioru i zagospodarowania odpadów komunalnych;
- usunięto odpady z tzw. „dzikich wysypisk” i z miejsc zgłoszonych w ramach ekointerwencji.

Wykres 53. Liczba nieruchomości - punktów odbioru odpadów.

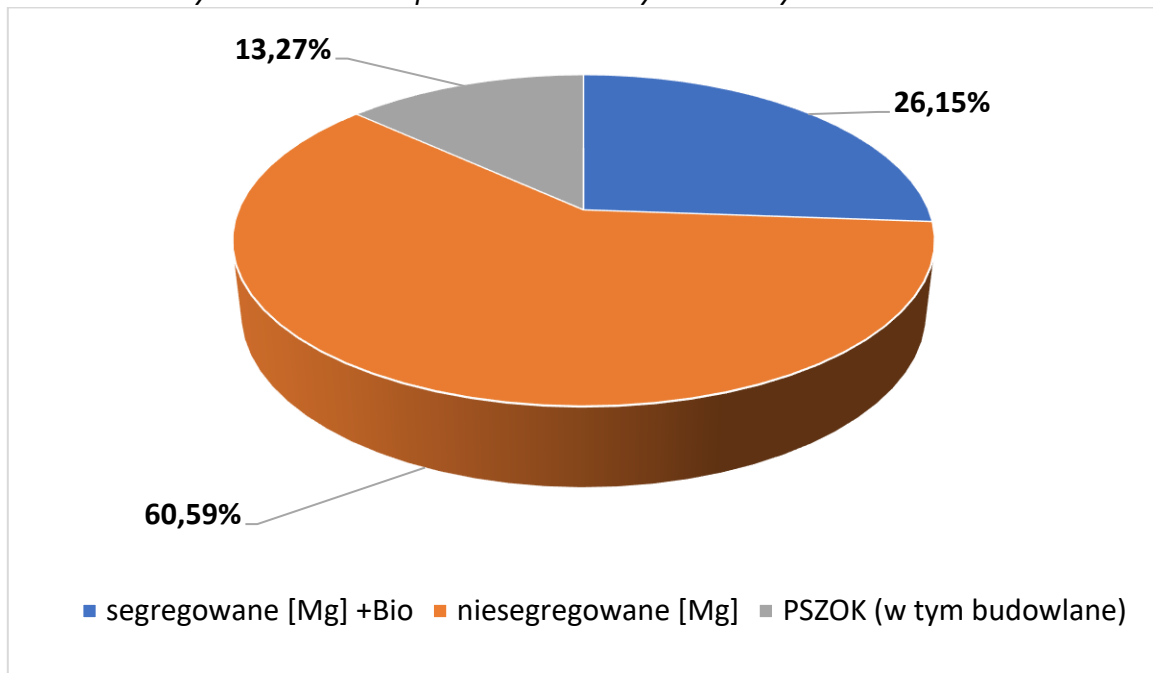


Źródło: stanowisko ds. gospodarki odpadami

W 2023 roku odebrano odpady od właścicieli 2905 nieruchomości zamieszkałych (w tym domków letniskowych) oraz od 150 podmiotów gospodarczych, co razem daje liczbę 3055 obsłużonych punktów. Na przykładzie danych z trzech ostatnich lat (poniższa tabela) można zaobserwować tendencję wzrostową w łącznej ilości zebranych odpadów komunalnych na terenie gminy (około 3% rok do roku).



Wykres 54. Ilość odpadów komunalnych zebranych w roku 2023.



Źródło: stanowisko ds. gospodarki odpadami

Tabela 46. Ilość zebranych odpadów komunalnych.

	2023	2022
Segregowane odpady komunalne [Mg] + Bio	530,95	492,82
Nieselegrowane (zmieszane) odpady komunalne [Mg]	1230,32	1266,74
PSZOK (w tym remontowo-budowlane)	269,43	231,13
Łączna masa zebranych odpadów komunalnych [Mg]	2030,70	1990,30

Źródło: stanowisko ds. gospodarki odpadami

W badanym okresie zebrano łącznie 2030,70 Mg odpadów, z czego 26,15% łącznej masy odpadów zebranych stanowiły odpady segregowane, natomiast odpady zmieszane to 60,59%. Na przykładzie danych z trzech ostatnich lat można zaobserwować tendencję wzrostową w łącznej ilości zebranych odpadów komunalnych na terenie gminy, co również jest skutkiem zwiększenia się liczby osób objętych systemem gospodarki odpadami.

Tabela 47. Stosunek liczby osób zameldowanych do zadeklarowanych w latach 2022 - 2023

	2023	2022
Osoby zameldowane	10 313	10391
Osoby zamieszkałe objęte systemem	7 558	7438
%	71,95%	71,58%

Źródło: stanowisko ds. gospodarki odpadami

W 2023 roku na 10313 osób zameldowanych 71,95% osób objętych było systemem gospodarki odpadami komunalnymi. W stosunku do okresu poprzedniego zmniejszyła się liczba osób zameldowanych, jednak wzrosła liczba osób objętych systemem gospodarki odpadami.



Punkt Selektywnej Zbiórki Odpadów Komunalnych.

Gminy punkt zbiórki odpadów (PSZOK) w Piwnicznej-Zdroju znajduje się przy ul. Krakowskiej 26. Operatorem PSZOK jest MZGKiM. Odpady komunalne dostarczane na PSZOK przyjmowane są z nieruchomości zamieszkałych położonych na terenie Miasta i Gminy Piwniczna-Zdrój, w ramach opłaty za gospodarowanie odpadami komunalnymi płaconej przez mieszkańców. Ilości odebranych odpadów przedstawia poniższa tabela.

Tabela 48. Ilość odpadów zebranych w PSZOK.

Kod odpadu	Rodzaj	Ilość w Mg	
		2023	2022
160103	Zużyte opony	18,40	23,3
200136	Zużyte urządzenia elektryczne i elektroniczne, farby, tusze	29,65	18,23
200307	Odpady wielkogabarytowe	169,26	150,14
170107	Odpady remontowo-budowlane	52,12	39,46
RAZEM		269,43	231,13

Źródło: stanowisko ds. gospodarki odpadami

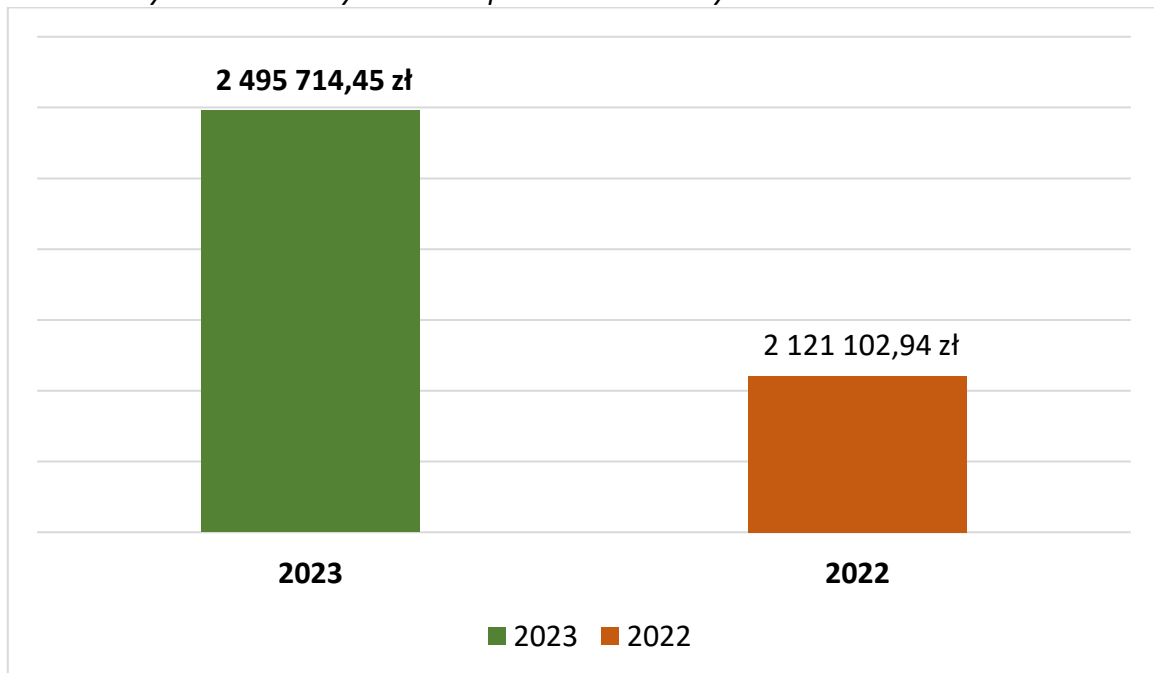
Jak wynika z danych przedstawionych w powyższej tabeli, największy odsetek odpadów przyjmowanych w PSZOK w analizowanym okresie, jak również z w roku 2022 stanowiły odpady wielkogabarytowe. Najmniejszy wolumen odpadów przyjętych w PSZOK stanowiły w 2023 roku zużyte opony, jednak ich ilość spadła w stosunku do okresu poprzedniego. W przypadku pozostałych wskazanych w tabeli rodzajów odpadów zanotowano w 2023 roku wzrost ich ilości w stosunku do okresu poprzedniego.

Koszty zbiórki odpadów komunalnych od właścicieli nieruchomości zamieszkałych (w tym PSZOK).

Poniżej porównano koszty funkcjonowania systemu gospodarki odpadami od mieszkańców w dwóch ostatnich latach. W porównaniu do roku 2022, koszt funkcjonowania systemu wzrósł o 17,66 %. W ciągu roku zwiększona została opłata za zagospodarowanie odpadów komunalnych od mieszkańców z poziomu 23 zł do poziomu 27,50 zł. Jednocześnie zwiększono też kwotę zwolnienia z części opłat za gospodarowanie odpadami komunalnymi z 1 zł do 2 zł w przypadku gdy właściciel nieruchomości oświadczył, że posiada przydomowy kompostownik i kompostuje bioodpady.



Wykres 55. Koszty zbiórki odpadów komunalnych w latach 2022 - 2023.

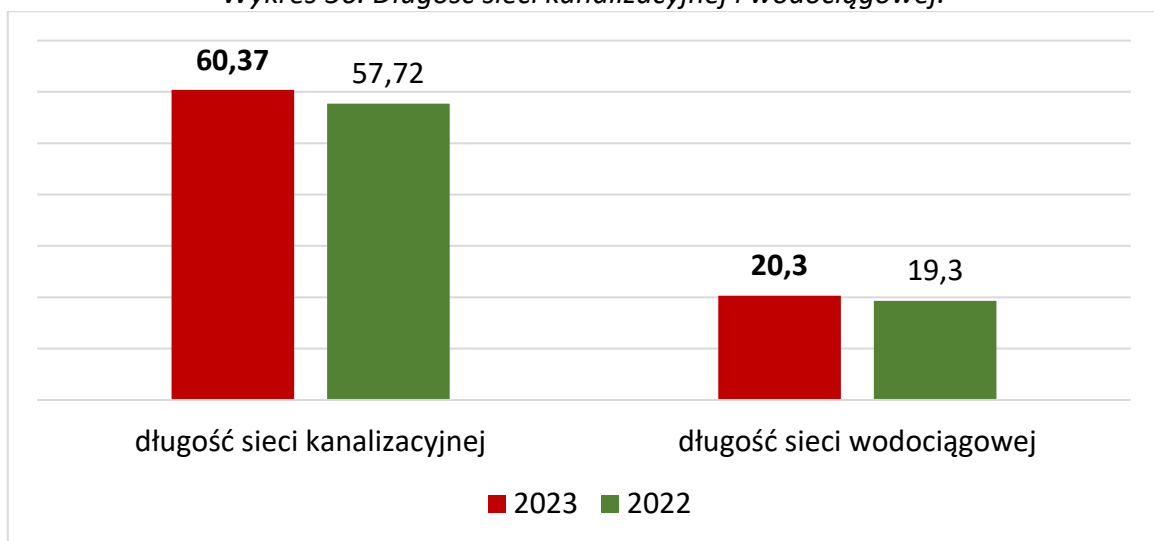


Źródło: stanowisko ds. gospodarki odpadami

7.2. Gospodarka wodno-ściekowa.

Zadania z zakresu gospodarki wodno-ściekowej na terenie Miasta i Gminy Piwniczna-Zdrój realizuje samorządowy zakład budżetowy – Miejski Zakład Gospodarki Komunalnej i Mieszkaniowej świadcząc na rzecz mieszkańców usługi związane m. in. z zaopatrzeniem w wodę, odprowadzaniem i oczyszczaniem ścieków, odbiorem nieczystości płynnych, ale również utrzymaniem, konserwacją i remontami infrastruktury wodno – kanalizacyjnej.

Wykres 56. Długość sieci kanalizacyjnej i wodociągowej.



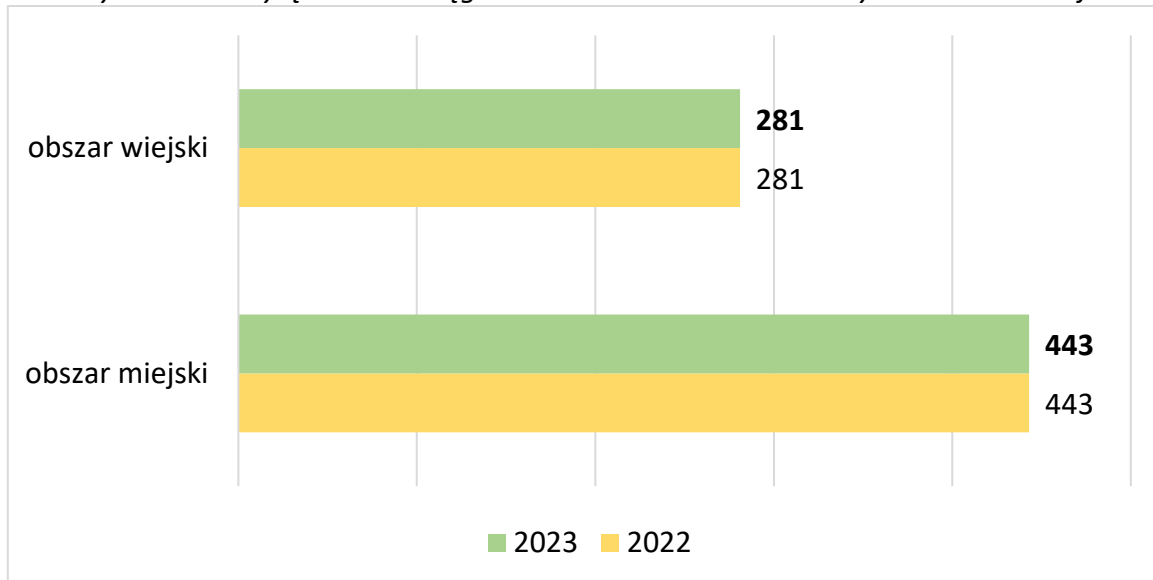
Źródło: MZGKiM



Miasto i Gmina Piwniczna-Zdrój posiada łącznie 60,37 km sieci kanalizacji sanitarnej oraz 20,3 km sieci wodociągowej. Na podstawie powyższego wykresu należy zauważyć, że w wyniku przeprowadzonych inwestycji zarówno długość sieci kanalizacyjnej jak i wodociągowej zwiększyła się w stosunku do okresu poprzedniego.

Na terenie Miasta i Gminy Piwniczna-Zdrój funkcjonują dwie oczyszczalnie ścieków zlokalizowane w Piwnicznej-Zdroju i Wierchomli Wielkiej.

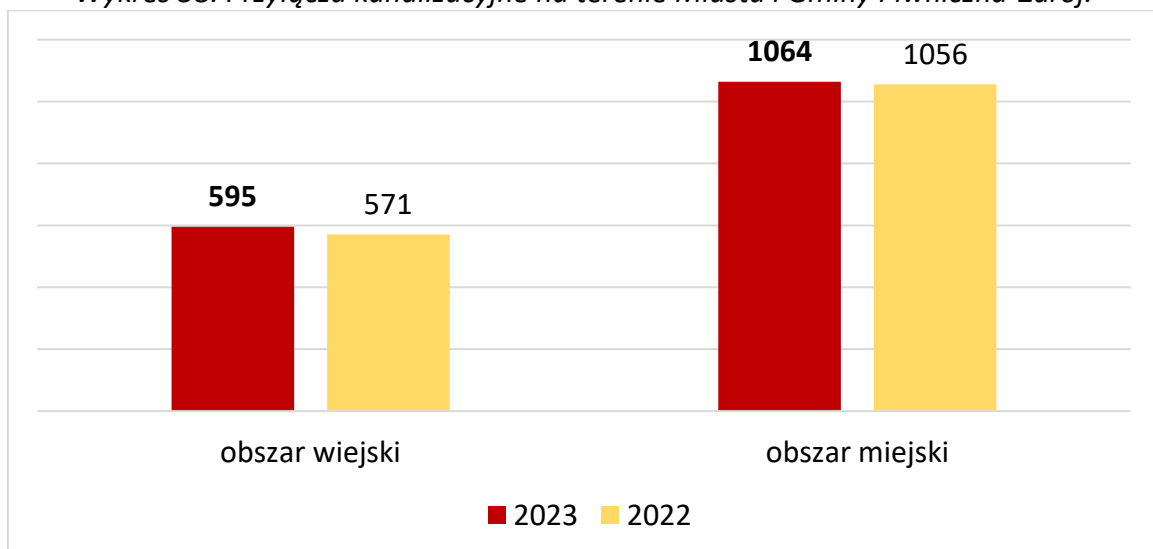
Wykres 57. Przyłącza wodociągowe na terenie Miasta i Gminy Piwniczna-Zdrój.



Źródło: MZGKiM

W 2023 roku stan przyłączy wodociągowych na terenie Miasta i Gminy Piwniczna-Zdrój wynosił 724, z czego 61% stanowiły przyłącza na terenie miejskim, a 39% przyłącza na terenie wsi. Jak wskazują dane przedstawione na powyższym wykresie ilość przyłączy zarówno na obszarze miejskim jak i wiejskim nie uległa zmianie w stosunku do okresu poprzedniego.

Wykres 58. Przyłącza kanalizacyjne na terenie Miasta i Gminy Piwniczna-Zdrój.



Źródło: MZGKiM



W 2023 roku stan przyłączy kanalizacyjnych na terenie Miasta i Gminy Piwniczna-Zdrój wynosił 1659, z czego 64% stanowiły przyłącza na terenie miejskim, a 36% przyłącza na terenie wsi. W związku z inwestycjami w sieć kanalizacyjną na obszarze miejskim w porównaniu do roku 2022 ilość przyłączy wzrosła o 95, natomiast na obszarze wiejskim o 18.

W 2023 roku na terenie Miasta i Gminy Piwniczna-Zdrój wykonano następujące inwestycje związane z gospodarką wodno-ściekową:

- ✓ wybudowano sieć kanalizacji sanitarnej:
 - w miejscowości Głębokie – o długości 80,5 mb
 - w miejscowości Łomnica – Zdrój – o długości 800,39 mb
 - Chowańce – 338,06 mb
 - Chowańce – 62,33 mb
 - Kąty – 400 mb
 - w miejscowości Piwniczna os. Łomnickie – o długości 697,44 mb
 - w miejscowości Piwniczna, os. Hanuszów – o długości 549,86 mb
 - zmodernizowano odcinek sieci kanalizacji sanitarnej w m. Piwniczna-Zdrój - Majerz – o długości 1 434 mb
 - zmodernizowano odcinek kanalizacji sanitarnej w m. Łomnica-Zdrój - Chowańce – o długości 300,27 mb
 - wykonano dokumentację projektowo-kosztorysową dla „Przebudowy sieci wodociągowej oraz sieci kanalizacyjnej wraz z jej rozbudową w miejscowości Łomnica-Zdrój”
 - wykonano dokumentację projektowo-kosztorysową dla „Budowy odcinka sieci wodociągowej etap III i odcinka sieci kanalizacji sanitarnej w miejscowości Piwniczna-Zdrój, ul. Krakowska.”
 - wykonano koncepcję rurociągu tłoczego ścieków surowych z miejscowości Zubrzyk z wyłotem do oczyszczalni ścieków w Wierchomli Wielkiej”,
- ✓ wybudowano sieć wodociągową w Piwnicznej - ul. Krakowska – o długości 994,90 mb
- ✓ wykonano dokumentację projektowo-kosztorysową dla „Budowy jednokomorowego zbiornika wody czystej w miejscowości Łomnica – Zdrój”

7.3. Utrzymanie czystości i porządku, oświetlenie uliczne.

Utrzymanie zieleni.

Prace związane z utrzymaniem zieleni na terenie Miasta i Gminy zlecono Zakładowi Gospodarki Komunalnej i Mieszkaniowej w Piwnicznej-Zdroju. W ramach zawartego porozumienia wykonano m.in. koszenie poboczy dróg, przycięcie drzew i krzewów, ukwiecenie rabat, pielenie, wymianę lub uzupełnienie roślin, obsadzenie form przestrzennych (dzbany), odmłodzenie krzewów żywoptotowych przez wycięcie suchych i połamanych gałęzi, usuwanie drzew i krzewów stanowiących zagrożenie lub przeszkodę wzdłuż alejek spacerowych, zabezpieczenie krzewów na okres zimowy.



Utrzymanie dróg.

Tabela 49. Koszty zimowego utrzymania dróg.

	2023	2022
drogi i chodniki	121,56 km	
place i parkingi	119,5 m ²	
koszty zimowego utrzymania dróg (w zł)	960 000,00 zł	740 000,00 zł

Źródło: stanowisko ds. gospodarki lokalnej

Tabela 50. Koszty letniego utrzymania dróg.

	2023	2022
drogi	23,83 km	
chodniki	12345 m ²	
koszty letniego utrzymania dróg (w zł)	324 976,53 zł	280 000,00 zł

Źródło: stanowisko ds. gospodarki lokalnej

W 2023 roku na terenie Miasta i Gminy Piwniczna-Zdrój zmianie nie uległ kilometraż dróg i chodników oraz powierzchnia placów i parkingów podlegających zimowemu utrzymaniu dróg. Stwierdzić jednak należy, że koszty prowadzenia działań związanych zarówno z zimowym, jak i letnim utrzymaniem dróg uległy zwiększeniu. Analizując wielkości dotyczące letniego utrzymania dróg podobnie jak w poprzednim przypadku, w badanym okresie zmianie nie uległ kilometraż oraz powierzchnia terenów będących w zakresie letniego utrzymania. Inwestycje w infrastrukturę drogową przedstawia Rozdział IV niniejszego raportu.

7.4. Infrastruktura komunalna.

Tabela 51. Koszty utrzymania infrastruktury komunalnej.

	2023		2022	
	liczba	koszty utrzymania	liczba	koszty utrzymania
place zabaw	9	45 000,00 zł	9	40 000,00 zł
szalet miejski	1	60 000,00 zł	1	55 000,00 zł
przystanki	42	15 000,00 zł	42	15 000,00 zł

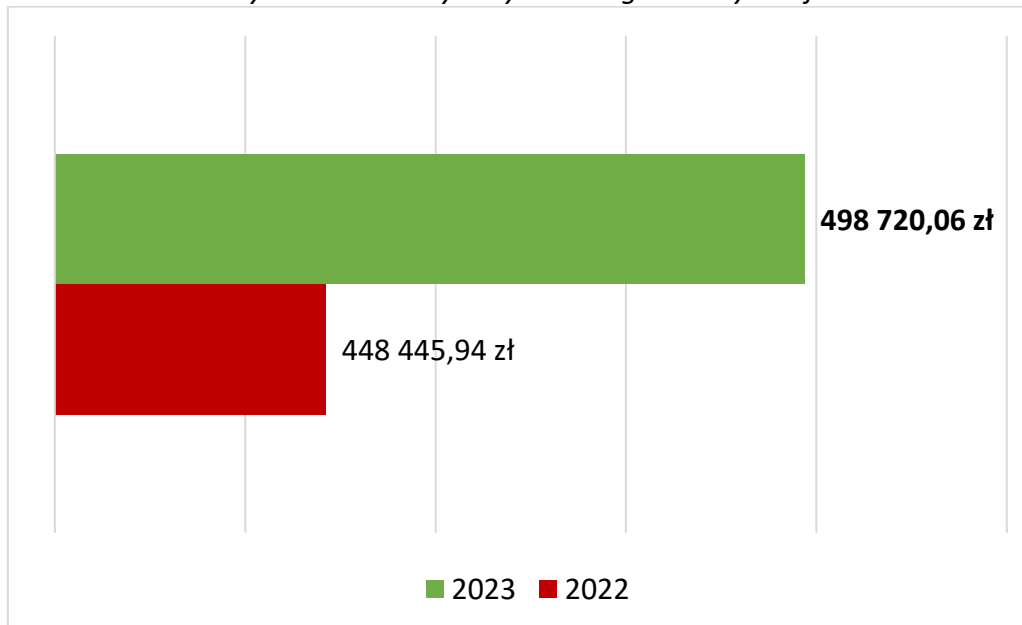
Źródło: stanowisko ds. gospodarki lokalnej

Powyższa tabela obrazuje liczebność oraz koszty utrzymania innych obiektów infrastruktury komunalnej na terenie Miasta i Gminy Piwniczna-Zdrój. Jak wynika z przedstawionych danych, liczebność obiektów wskazanych w tabeli nie zmieniła się w analizowanym okresie w odniesieniu do roku 2022. Jeśli chodzi o koszty ich utrzymania, zanotowano wzrost kosztów utrzymania placów zabaw oraz szaletu miejskiego, wydatki z tytułu utrzymania przystanków pozostały na poziomie niezmienionym.



Oświetlenie uliczne.

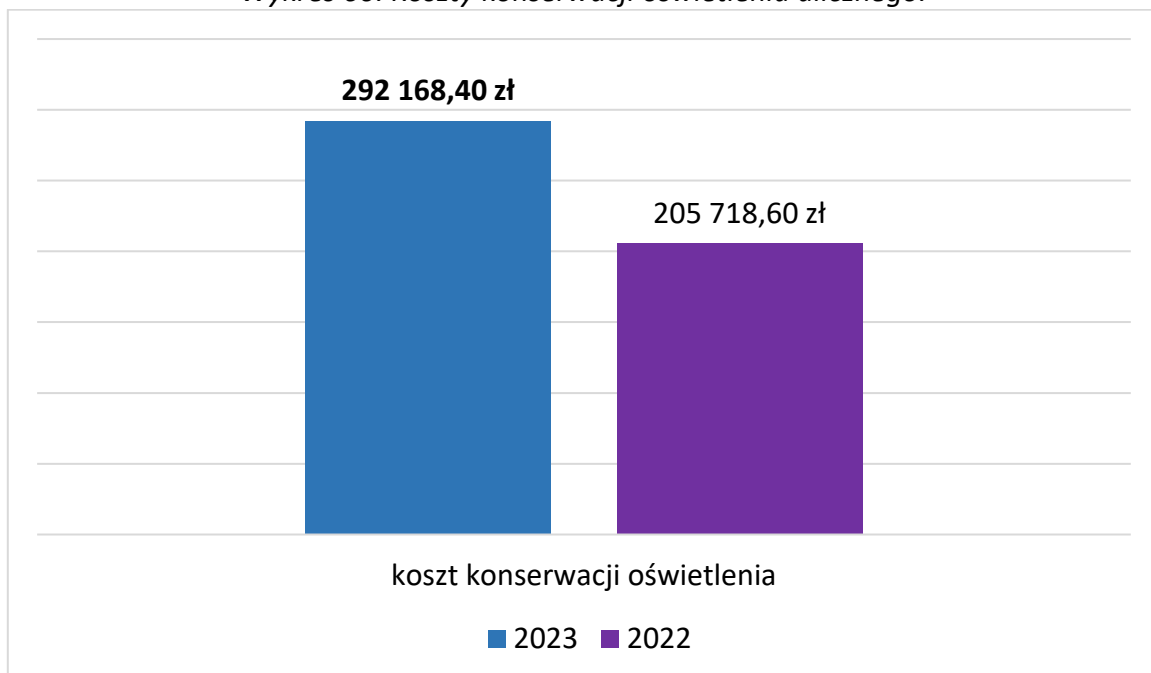
Wykres 59. Koszty zużycia energii elektrycznej.



Źródło: stanowisko ds. gospodarki lokalnej

W 2023 roku poniesione przez Miasto i Gminę Piwniczna-Zdrój koszty z tytułu zużycia energii elektrycznej wynosiły 498 720,06 zł. Jak wynika z przedstawionych na wykresie wielkości zanotowano wzrost kosztów z tytułu utrzymania oświetlenia ulicznego o ponad 50 tys. zł w stosunku do okresu poprzedniego.

Wykres 60. Koszty konserwacji oświetlenia ulicznego.



Źródło: stanowisko ds. gospodarki lokalnej



W 2023 roku koszty konserwacji oświetlenia ulicznego wynosiły 292 168,40 zł i w porównaniu do kosztów wykazanych w okresie poprzednim zwiększyły się o ok. 42%.

7.5. Gospodarka leśna w lasach stanowiących własność Miasta i Gminy Piwniczna-Zdrój, wg Uproszczonego Planu Urządzenia Lasu sporządzonego dla lasów komunalnych na lata 2022 – 2031.

Podstawy prawne sporządzenia uproszczonego planu urządzenia lasu (UPUL):

- a) Ustawa ustrojowa – ustawa z dnia 5 czerwca 1998 r. o samorządzie powiatowym (Dz.U. z 1991 r. Nr 91, poz. 578 z późn. zm.),
- b) Ustawa podstawowa – ustawa z dnia 28 września 1991 r. o lasach (Dz.U. z 1991 r. Nr 101, poz. 444 z późn. zm.),
- c) Rozporządzenie Ministra Środowiska z dnia 20 grudnia 2005 r. w sprawie szczegółowych warunków i trybu sporządzania planu urządzenia lasu, uproszczonego planu urządzenia lasu oraz inwentaryzacji stanu lasu. (Dz. U. z 2005 r. Nr 256, poz. 2151 z późn. zm.).

Cel sporządzenia UPUL

Uproszczony plan, po zatwierdzeniu i wprowadzeniu zarządzeniem Starosty, od dnia określonego w zarządzeniu staje się przez 10 lat podstawowym dokumentem techniczno-prawnym do:

- a) prowadzenia przez właściciela lasu komunalnego trwale zrównoważonej gospodarki leśnej (art. 7 ustawy o lasach),
- b) sprawowania przez Starostę nadzoru nad gospodarką leśną w tych lasach (art. 5, ust. 1, pkt. 2 ustawy o lasach),
- c) naliczania podatku leśnego na podstawie danych zawartych w UPUL, wg zasad określonych w ustawie o podatku leśnym (art. 3 ustawy o podatku leśnym).

Nadzór nad gospodarką leśną w lesie komunalnym.

Wykonanie UPUL Starosta Nowosądecki powierzył jednostce gminnej – Zakładowi Leśno-Drzewnemu, Koszarzyska 19, 33-350 Piwniczna-Zdrój. Nadzór nad gospodarką leśną w lesie komunalnym sprawuje Nadleśnictwo Piwniczna na zlecenie i koszt Starosty. W ramach nadzoru (art. 5 ust. 1 pkt. 2 ustawy o lasach) Starosta Nowosądecki przydzielił Nadleśnictwu Piwniczna następujące kompetencje:

- a) nadzorowanie oraz kontrolowanie właściciela lasu w zakresie trwałego utrzymania lasów i zapewnienia ciągłości ich użytkowania (art. 13 ust. 1 ustawy o lasach),
- b) nadzorowanie wykonania zatwierdzonych UPUL dla lasów nie stanowiących własności Skarbu Państwa (art. 22 ust. 5) a także realizacji zadań określonych w decyzji wydanych przez Starostę (zgodnie z art. 19 ust. 3) na podstawie inwentaryzacji stanu lasu.

Podstawowym obowiązkiem właściciela lasów ujętych w UPUL jest prowadzenie trwale zrównoważonej gospodarki leśnej wg zatwierdzonego planu. Zakres zaplanowanych zadań i wskazań gospodarczych mieści się w ramach ustawy o lasach oraz rozporządzenia wykonawczego do tej ustawy w części dotyczącej wykonywania uproszczonego planu, a także w innych ustawach i rozporządzeniach przywoływanych przez ww. ustawę, ze szczególnym uwzględnieniem następujących zasad:

- a) ochrony lasów,
- b) trwałości istnienia lasów,



- c) ciągłości ich użytkowania,
- d) powiększania zasobów przez podwyższenie produktywności lasów.

Prawa właściciela lasu ujętego w UPUL

- a) prawo zbycia gruntu leśnego,
- b) prawo do drewna pozyskanego w ramach cięć określonych w planie, a także do drewna pozyskanego w ramach cięć przygodnych (UP), w tym cięć sanitarnych,
- c) prawo do zwiększonego pozyskania drewna niezgodnie z UPUL w przypadkach losowych,
- d) prawo do cechowania i legalizacji przez ZLD pozyskanego drewna,
- e) prawo do zakazania wstępu do lasu po jego oznaczeniu tablicami,
- f) prawo do prowadzenia gospodarki leśnej wg UPUL,
- g) prawo dochodzenia odszkodowania za szkody powstałe na terenie lasów wg zasad określonych w Kodeksie Cywilnym. W przypadku braku możliwości ustalenia sprawcy za szkody wywołane gazami i pyłami przemysłowymi oraz w przypadku pożaru lub innych klęsk żywiołowych spowodowanych czynnikami biotycznymi albo abiotycznymi zagrażającymi trwałości lasów gminnych, koszty zagospodarowania i ochrony związane z odnowieniem lub przebudową drzewostanu finansowane są z budżetu państwa.

Podstawy gospodarki w okresie obowiązywania UPUL. Lasy gminne nie posiadają zarządzenia lub decyzji Ministra Środowiska ani decyzji Wojewody o uznaniu ich za ochronne. Mimo to spełniają one kryteria i pełnią funkcję lasów ochronnych. Przede wszystkim ze względu na położenie w granicach miasta i rolę jaką odgrywają w życiu jego mieszkańców i turystów, jest to funkcja rekreacyjno-wypoczynkowa. Ze względu na zasobność, strukturę wiekową i gatunkową drzewostanów istotne są również funkcje produkcyjne jakie pełni las gminny. Nie należy pominąć funkcji wodochronnych czy glebochronnych. Mając na uwadze powyższe aspekty całość lasów gminnych objętych UPUL uznano za gospodarstwo ochronne. Stąd, min. określone zostały dla użytkowania rębego minimalne wieki wyrębu dla poszcz. gat. drzew, oraz ustalono etaty użytkowania rębego i przedrębego, a także zaprojektowano prace z zakresu hodowli lasu:

- a) **Użytkowanie rębne** zaprojektowano niemal wyłącznie w klasie odnowienia, a etat przyjęto wg potrzeb hodowlanych. Wynosi on odpowiednio:
 - Piwniczna – 8,725 m³ brutto/ rok
 - Wierchomla – 1,168 m³ brutto/ rok
 - Kokuszka – 287 m³ brutto/ rok
 - Łomnica – 223 m³ brutto/ rok
 - Głębokie – nie projektowano cięć rębnych
 - Zubrzyk – nie projektowano cięć rębnych
- b) **Użytkowanie przedrębne** – Wg UPUL, wymiarze powierzchniowym jest wielkością obligatoryjną (minimalną), z kolei etat użytkowania przedrębego ustalono w m³ grubizny netto i może być przekroczony, ale skutkuje to zmniejszeniem użytków rębnych (łączny etat użytków głównych jest wielkością maksymalną do pozyskania). Przy pozyskaniu użytków przedrębnych należy kierować się potrzebami hodowlanymi drzewostanów. Wielkość użytkowania przedrębego podporządkowana jest względem ochrony lasu i uzależniona jest do stanu zdrowotnego drzewostanów. Etat miąższościowy przyjęto w oparciu o 40% spodziewanego przyrostu w drzewostanach nie planowanych do użytkowania rębego.
- c) Projektowane prace z zakresu **hodowli lasu** obejmują wykonanie czynności gospodarczych z zakresu odnowienia lasu, poprawek i uzupełnień, pielęgnowania gleby, upraw, młodników oraz melioracje agrotechniczne. W UPUL zaprojektowano wszystkie czynności konieczne do



wykonania w 10-leciu w rozmiarze zapewniającym realizację zasady trwałości lasu oraz wpływającym na estetyczny i możliwie naturalny wygląd lasu. Rozmiar prac odnowieniowych jest wielkością orientacyjną i minimalną, dlatego też korygowany jest o powstające w międzyczasie odnowienia naturalne gatunków docelowych. Odnowienia naturalne uznawane są jako realizacja (wykonanie) planu. W UPUL nie projektowano do odnowienia powierzchni o znaczeniu ekologicznym, takim jak polany, mszary, naturalne łąki i tereny podmokłe.

Wykonanie zadań związanych z realizacją UPUL przedstawiają poniższe tabele.

Tabela 52. Realizacja zadań z zakresu użytkowania lasu w 2023 roku – użytki rębne.

	Powierzchnia (ha)	Pozyskana grubizna (m³)
PIWNICZNA	32,50	3 442,05
WIERCHOMLA	5,12	422,30
ŁOMNICA	0	0,54
KOKUSZKA	0	2,85
Razem	37,62	3 867,74

Źródło: ZLD

Tabela 53. Realizacja zadań z zakresu użytkowania lasu w 2023 roku – użytki przedrębne.

	Powierzchnia (ha)	Pozyskana grubizna (m³)
PIWNICZNA	33,72	3 502,56
WIERCHOMLA	14,25	934,69
ŁOMNICA	0,00	6,35
KOKUSZKA	6,00	446,91
Razem	53,97	4 890,51

Źródło: ZLD

Tabela 54. Realizacja zadań z zakresu hodowli i ochrony lasu w 2023 r.

	Piwniczna (w ha)	Wierchomla (w ha)
Odnowienia	4,20	1,00
Pielęgnacja upraw	1,44	3,15
CW	0,69	0,00
CP	15,90	1,50
Chemiczne zabezpieczenie upraw	23,69	7,94

Źródło: ZLD

7.6. Ochrona powietrza i klimatu.

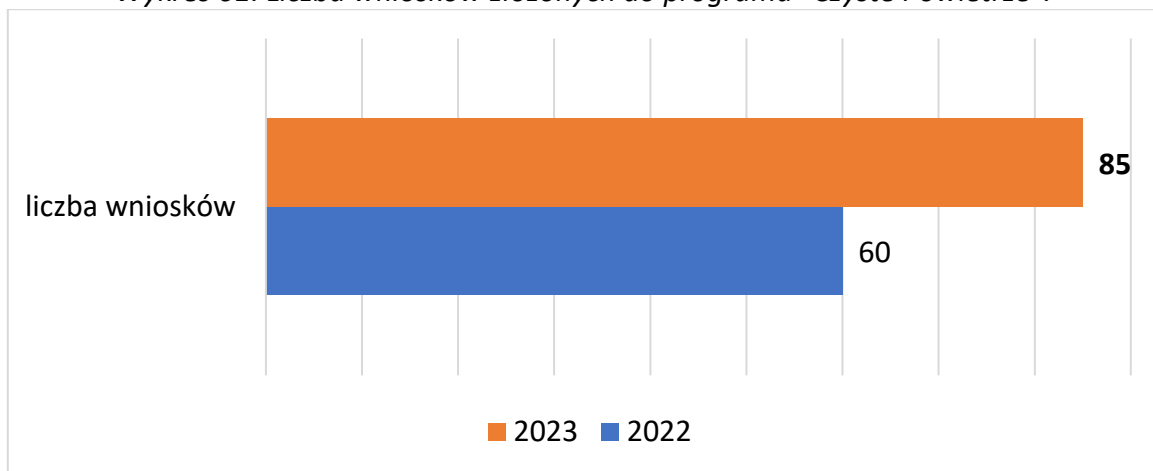
W grudniu 2023 roku zakończono realizację Projektu zintegrowanego LIFE, którego gmina była partnerem od 2016 roku. Celem współpracy 69 różnych jednostek administracyjnych oraz organizacji pozarządowych było przyspieszenie wdrażania działań służących poprawie jakości powietrza, które zostały zaplanowane w Programie ochrony powietrza dla Województwa Małopolskiego. W ramach projektu zatrudniony ekodoradca prowadził lokalne działania informacyjno-edukacyjne, pomagał uzyskać dofinansowania na wymianę kotłów, termomodernizację budynków, instalacje OZE, prowadził gminne projekty dotyczące wymiany źródeł ogrzewania.



Gminny punkt obsługi programu Czyste Powietrze

Od lutego 2021 roku w ramach porozumienia zawartego z Wojewódzkim Funduszem Ochrony Środowiska w Krakowie funkcjonuje punkt obsługi petenta programu Czyste Powietrze. Mieszkańcy, którzy są zainteresowani uzyskaniem dofinansowania do wymiany kotłów, wykonaniem prac termomodernizacyjnych, montażem odnawialnych źródeł energii w budynkach mieszkalnych na terenie gminy mogą uzyskać wszystkie niezbędne informacje w Urzędzie Miejskim w Piwnicznej-Zdroju w pok. nr 6. Zatrudniony pracownik pomaga wypełniać wnioski o dofinansowanie oraz wnioski o płatność. Za pośrednictwem gminy w 2023 roku złożono 85 wniosków o dofinansowanie.

Wykres 61. Liczba wniosków złożonych do programu "Czyste Powietrze".

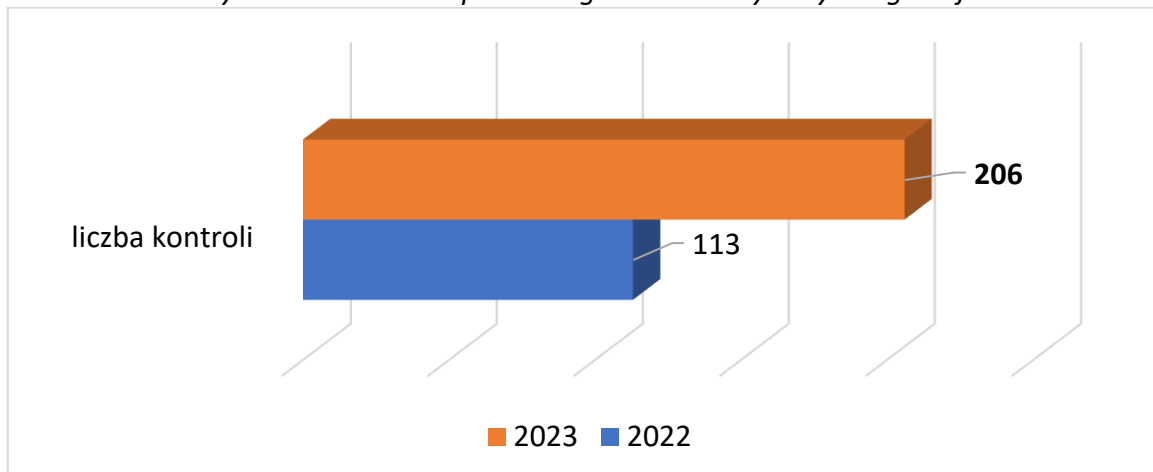


Źródło: Ekodoradca UM

Kontrole przestrzegania uchwały antysmogowej dla Małopolski

Zarządzeniem nr OA-129/2021 z dnia 29 września 2021 roku Burmistrza Piwnicznej-Zdroju wprowadzono procedurę przeprowadzenia kontroli przestrzegania zakazu spalania odpadów w paleniskach i przestrzegania przepisów Uchwały antysmogowej dla Województwa Małopolskiego na terenie Miasta i Gminy Piwniczna-Zdrój.

Wykres 62. Kontrole przestrzegania uchwały antysmogowej.



Źródło: Ekodoradca UM



Jak wynika z powyższego wykresu w 2023 roku upoważniony pracownik wykonał 206 kontroli budynków mieszkalnych w zakresie wykorzystywanego źródła ciepła, jakości paliwa grzewczego, zakazu spalania odpadów. Wykonane kontrole nie wykazały naruszeń. W okresie poprzednim liczba kontroli była mniejsza o 93.

Akcje informacyjne w zakresie przestrzegania uchwały antyśmogowej dla Małopolski

Każde gospodarstwo domowe na terenie gminy zostało w 2023 roku dwukrotnie poinformowane o wymogu wymiany kotłów w zależności od aktualnie posiadanej klasy oraz możliwości skorzystania z aktualnych dofinansowań.

Na terenie gminy prowadzone są liczne akcje informacyjno-edukacyjne z zakresu ochrony powietrza. Skierowane są one do różnych grup społecznych. W ramach projektu LIFE Małopolska w Zdrowej Atmosferze realizowane były prelekcje w szkołach, pikniki ekologiczne i rowerowe, spotkania dla osób zainteresowanych wymianą kotłów, termomodernizacją lub instalacją OZE. Dodatkowo na stronie internetowej gminy umieszczane są informacje z zakresu ochrony powietrza. Gmina dystrybuuje materiały informacyjno-edukacyjne w postaci ulotek, broszur oraz plakatów.

Badanie jakości powietrza

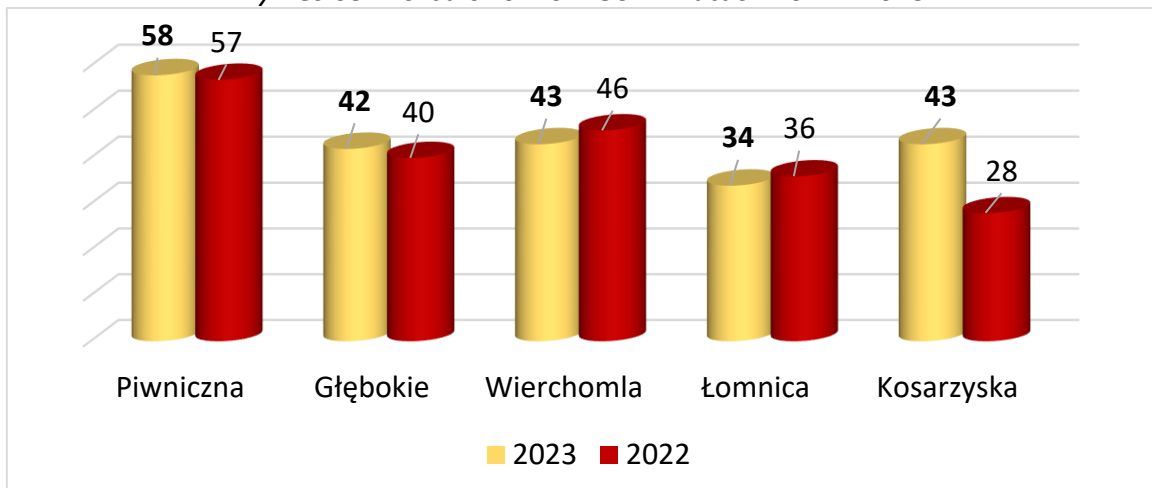
Gmina jest w posiadaniu czujnika jakości powietrza, który jest zamontowany na stałe w strefie uzdrowskiej A. Aktualne dane publikowane są na stronie internetowej gminy. Każdy mieszkaniec oraz turysta może sprawdzić jakość powietrza w danej chwili.

8. Bezpieczeństwo publiczne i ochrona przeciwpożarowa.

8.1. Ochrona przeciwpożarowa.

Na terenie Gminy Piwniczna-Zdrój w 2023 r. funkcjonował Oddział Miejsko-Gminny Związku OSP RP składający się z sześciu Ochotniczych Straży Pożarnych: w Piwnicznej-Zdroju, Głębokiem, Wierchomli Wielkiej, Kosarzyskach, Łomnicy-Zdroju i Rytrze. OSP Rytrę terytorialnie należy do gminy Rytrę, dlatego niniejsza informacja nie obejmuje tej jednostki.

Wykres 63. Liczba członków OSP w latach 2022 - 2023.

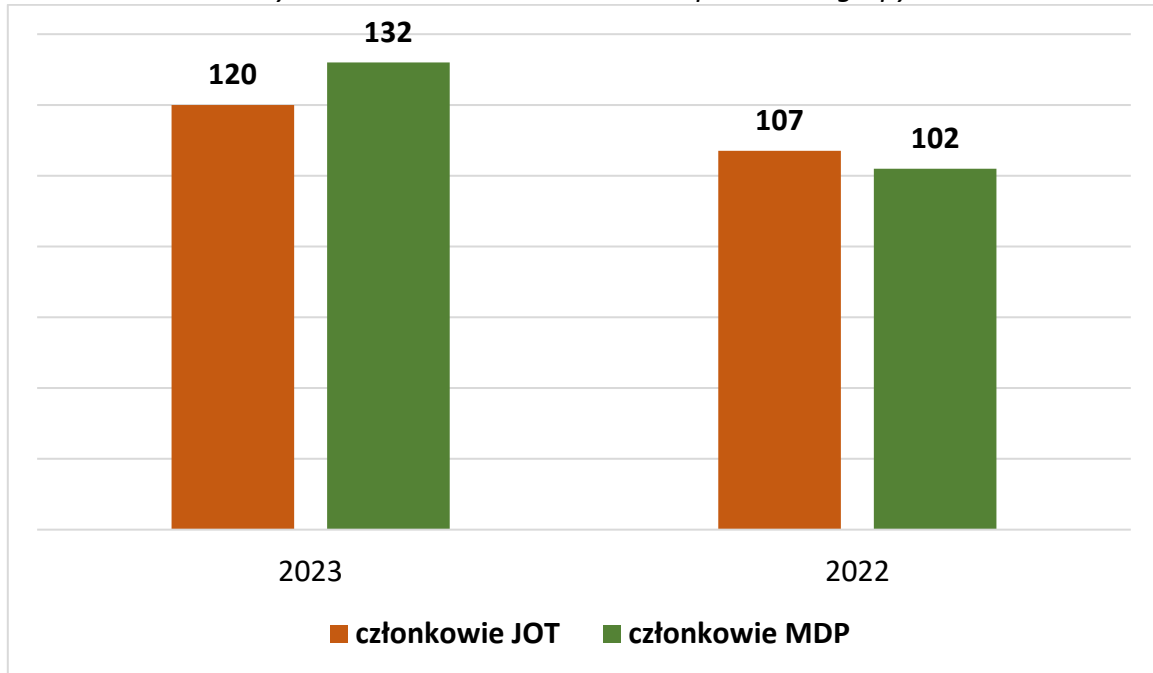


Źródło: Komendant MG OSP



W 2023 roku liczba członków ochotniczych straży pożarnych wynosiła 220, jest to o 13 członków więcej, niż w okresie poprzednim. Jak obrazują dane wskazane na powyższym wykresie największy przyrost członków miał miejsce w przypadku OSP Kosarzyska, to o 15 członków więcej niż w roku 2022, w przypadku pozostałych jednostek mamy do czynienia z drobnymi wahaniami.

Wykres 64. Liczba członków OSP – podział na grupy.



Źródło: Komendant MG OSP

W badanym okresie zanotowano ogólny wzrost ilości członków Jednostek Operacyjno-Teknicznych, tj. o 13 osób. Na uwagę w porównaniu z latami ubiegłymi, zasługuje fakt ciągłego wzrostu ilości członków MDP - o 30 członków, co wynika z większego zaangażowania OSP w pozyskiwanie nowych członków.

Tabela 55. Zasoby sprzętowe jednostek OSP.

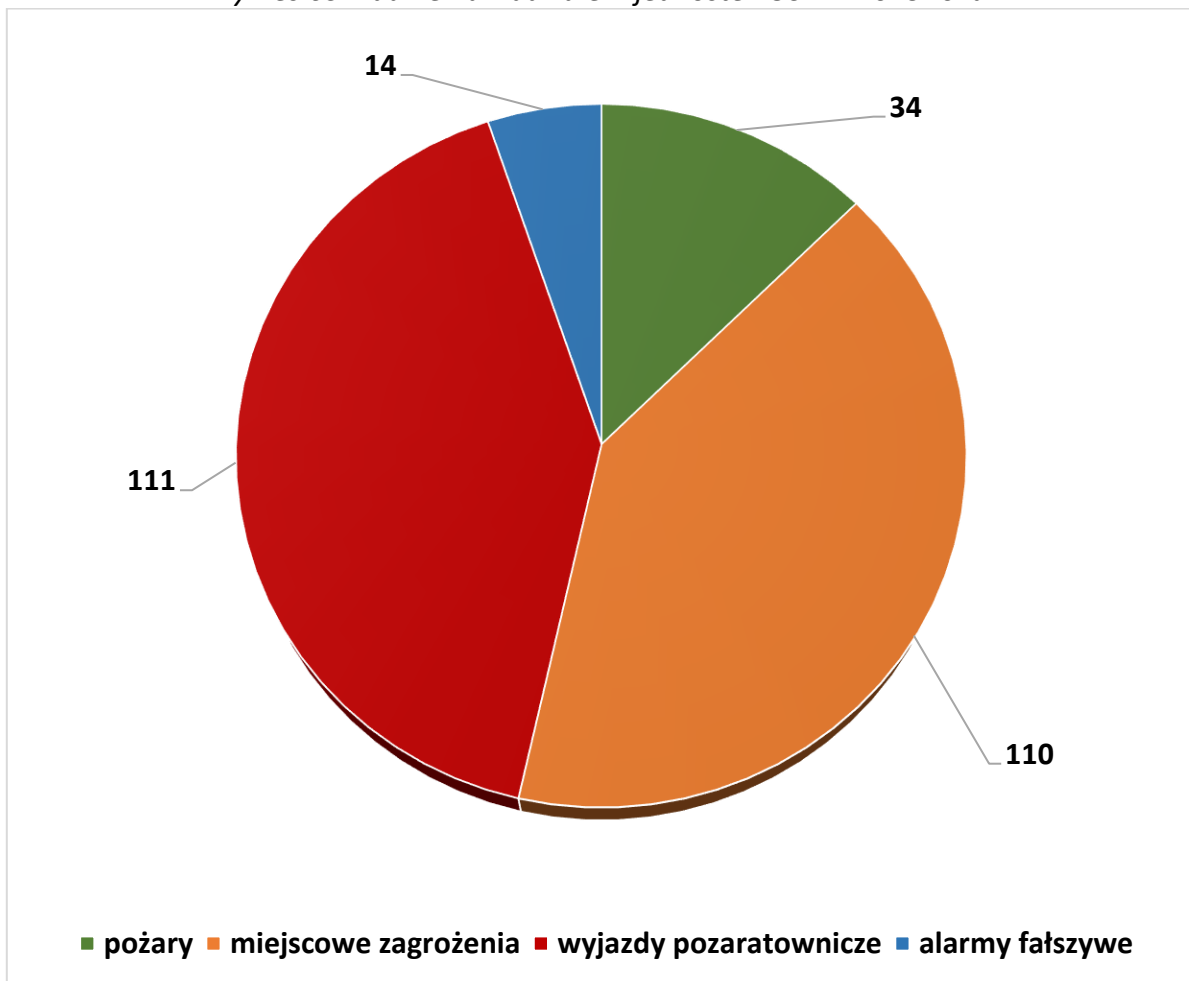
	2023	2022
Samochody	15	15
Motopompy	27	27
Agregaty prądotwórcze	11	11
Zestawy ratownictwa drogowego	3	3
Zestawy ratownictwa medycznego	5	5
Pilarki	17	17

Źródło: Komendant MG OSP

Jak wynika z przedstawionej powyżej tabeli, zmianie nie uległy zasoby sprzętowe jednostek ochotniczych straży pożarnych.



Wykres 65. Zdarzenia z udziałem jednostek OSP w 2023 roku.



Źródło: Komendant MG OSP

Tabela 56. Zdarzenia z udziałem jednostek OSP.

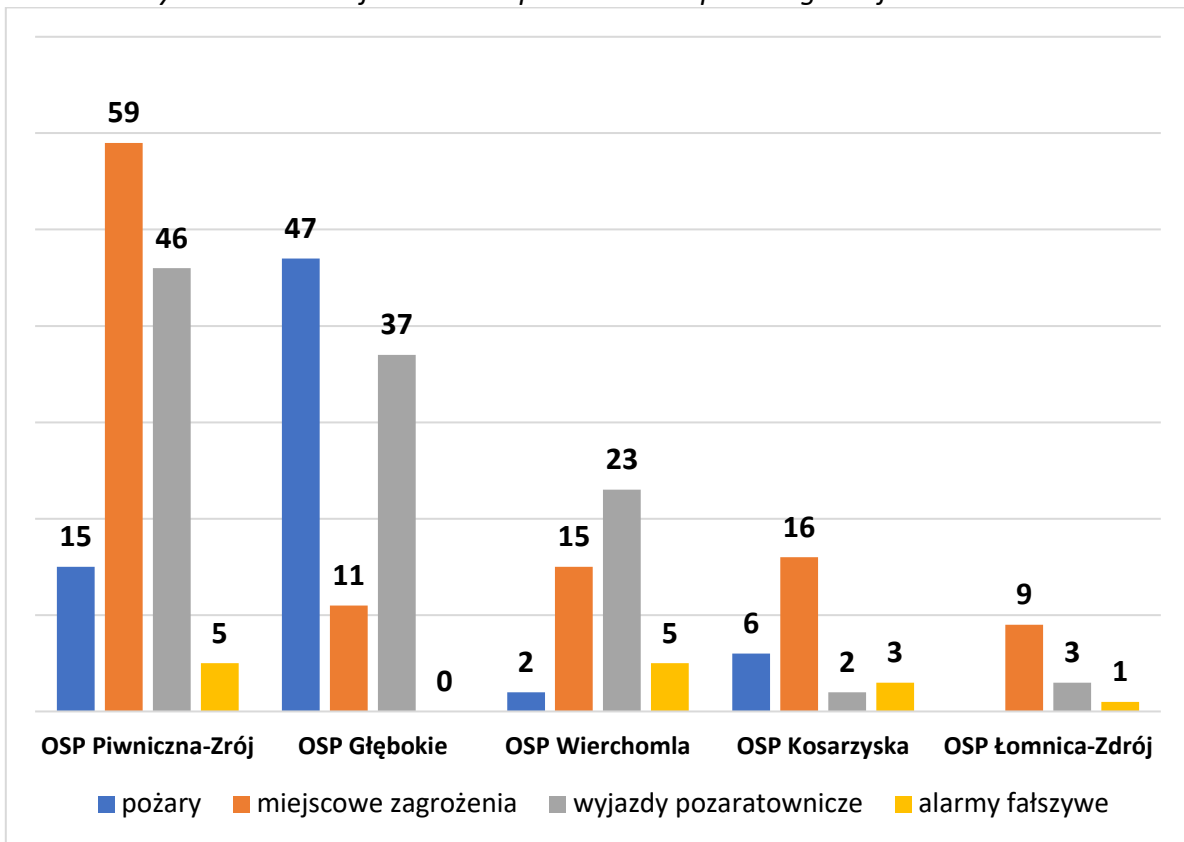
	Pożary	Miejscowe zagrożenia	Wyjazdy pozaratownicze	Alarmy fałszywe
2023	34	110	111	14
2022	80	112	150	26

Źródło: Komendant MG OSP

W 2023 r. w porównaniu z rokiem 2022 nastąpił spadek zdarzeń wymagających interwencji zastępów straży pożarnej o 99 przypadków, tj. o ok. 27%. Spadek ten spowodowany był przede wszystkim mniejszą ilością wyjazdów do gaszenia pożarów, w tym do pożarów traw i w mniejszym stopniu, mniejszą ilością alarmów fałszywych.



Wykres 66. Rodzaje zdarzeń z podziałem na poszczególne jednostki OSP.



Źródło: Komendant MG OSP

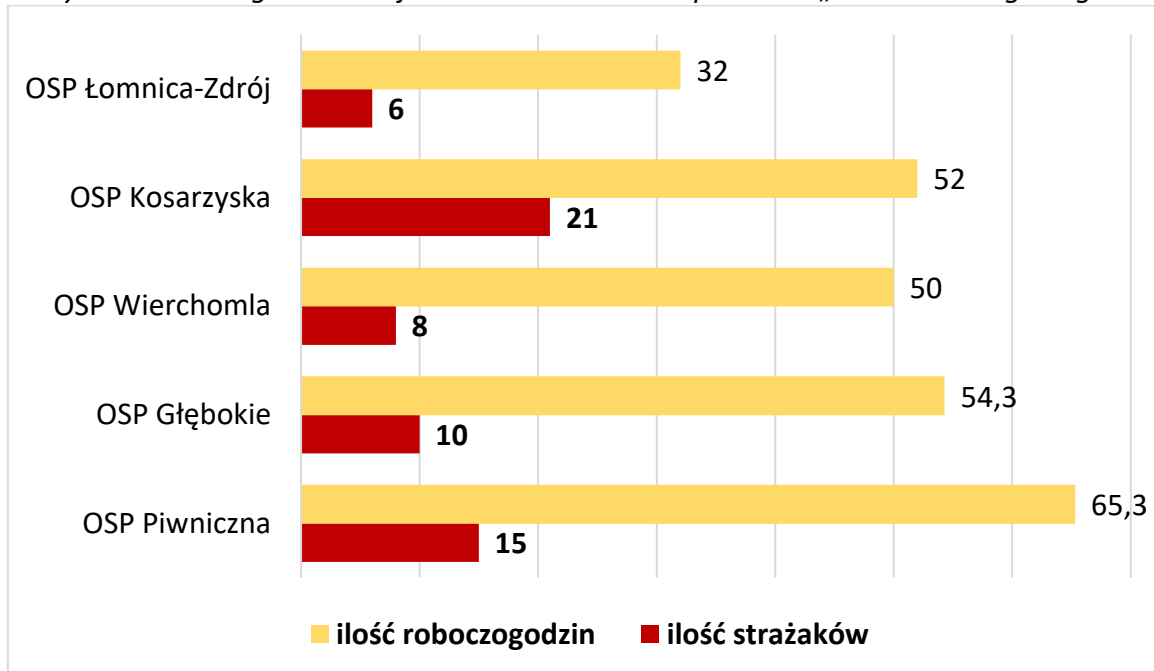
W ramach podejmowanych działań w 2023 roku na bieżąco prowadzono przedsięwzięcia umożliwiające jednostkom OSP udział w działaniach ratowniczo-gaśniczych i szkoleniach, m.in. badania lekarskie strażaków ratowników i kierowców oraz ubezpieczenia strażaków. Podejmowano przedsięwzięcia związane z bieżącym utrzymaniem i użytkowaniem sprzętu ppoż., samochodów oraz innego sprzętu silnikowego (badania techniczne, ubezpieczenia, świadectwa homologacji, serwisowanie, remonty) Ponadto na bieżąco doposażano jednostki OSP w niezbędny sprzęt ppoż. oraz środki ochrony indywidualnej strażaków.

Wypracowane wcześniej metody i podjęte decyzje w kwestii organizacji szkoleń pozwoliły na przeprowadzenie w roku 2023, szkoleń podstawowych strażaków ratowników oraz innych szkoleń specjalistycznych. Szkoleniem zostały objęte wszystkie jednostki OSP naszej gminy. W zakresie szkolenia podstawowego wzięło udział 20 strażaków, z ratownictwa wysokościowego - 5 strażaków, szkolenia Naczelników - 1 strażak, szkolenia konserwatorów – 3 strażaków. W celu praktycznego sprawdzenia umiejętności strażaków oraz możliwości współpracy pomiędzy jednostkami, w październiku 2023 r. przeprowadzono ćwiczenia taktyczno-bojowe strażaków Oddziału (z Gmin Piwniczna-Zdrój i Rytro), w którym wzięli udział strażacy z każdej jednostki. Ćwiczenia odbyły się w rejonie basenów na Radwanowie.

We wrześniu strażacy jednostek OSP wzięli aktywny i bardzo liczny udział w zabezpieczeniu „Festiwalu Biegowego” organizowanego na terenie Piwnicznej-Zdroju, w którym gmina wystąpiła jako partner głównego organizatora, jakim była Fundacja „Festiwal Biegów”.



Wykres 67. Zaangażowanie jednostek OSP w zabezpieczenie „Festiwalu Biegowego”.



Źródło: Komendant MG OSP

Najliczniejszą grupą wśród strażaków zabezpieczających „Festiwal Biegowy” byli druhowie z OSP Kosarzyska, których w tym wydarzeniu uczestniczyło 21, udział pozostałych jednostek również pozostawał na istotnym poziomie, najmniej liczną reprezentację stanowili członkowie z OSP w Łomnicy-Zdroju. Dane dotyczące ilości strażaków biorących udział w zabezpieczeniu festiwalu oraz ilość przepracowanych roboczogodzin wykazują tendencję wzrostową.

Ponadto w ciągu 2023 r. przeprowadzono eliminacje gminne Ogólnopolskiego Turnieju Wiedzy Pożarniczej skierowanego do dzieci i młodzieży, w celu popularyzowania działalności strażackiej i bezpiecznych zachowań w codziennym postępowaniu. W eliminacjach wzięli udział członkowie MDP jednostek OSP z terenu Miasta i Gminy Piwniczna-Zdrój, którzy jednocześnie są uczniami lokalnych szkół. Podobny cel miały przeprowadzone w listopadzie eliminacje gminne Ogólnopolskiego Konkursu Plastycznego. W konkursie mogły wziąć udział dzieci, młodzież oraz osoby dorosłe w terenie Miasta i Gminy Piwniczna-Zdrój.

9. Działania prowadzone w związku z konfliktem zbrojnym na terenie Ukrainy.

9.1. Zakwaterowanie obywateli Ukrainy.

Gmina w roku 2023 realizowała zadanie polegające na zapewnieniu miejsc czasowego pobytu osobom przybyłym na terytorium Rzeczypospolitej Polskiej z terenu objętego konfliktem zbrojnym w związku z działaniami wojennymi prowadzonymi na terytorium Ukrainy od dnia 24 lutego 2022 r., które przybyły na terytorium Powiatu Nowosądeckiego. Środki na realizację zadania pochodziły z Funduszu Pomocy i były przekazywane w ramach zawartego porozumienia Nr BRZ-I.031.24.2022 z dnia 23 marca 2022 r., pomiędzy Powiatem Nowosądeckim, a Gminą Piwniczna-Zdrój.

Z uwagi na zmiany art. 12 ustawy z dnia 12 marca 2022 roku o pomocy obywatelom Ukrainy, wprowadzone aneksem nr 5 w dniu 23 marca 2023 r. do porozumienia, finansowaniu uległy zasady,



wprowadzające partycypację w kosztach zakwaterowania. Rozliczenia miesięczne odbywają się na podstawie wystawionych faktur wraz załącznikami przez podmioty realizujące zadanie, natomiast Gmina wnioskuje o środki do Starostwa na podstawie noty obciążeniowej. Zapłata następuje na rachunek bankowy podmiotu po otrzymaniu środków finansujących zadanie. W związku z powyższym należało zmienić umowy zawarte z podmiotami realizującymi zadanie, dlatego też część podmiotów zrezygnowała ze świadczenia usług w tym zakresie.

Po wprowadzonych zmianach świadczenie realizowały 4 podmioty. Otrzymane środki z Funduszu Pomocy w roku 2023 wynosiły 611 004,00 zł. W roku 2023 rotacyjnie ze środków w ramach art. 12 w/w ustawy beneficjentami było 420 osób.

9.2. Działania Ośrodka Pomocy Społecznej.

W roku 2023 Ośrodek Pomocy Społecznej realizował ustawę o pomocy obywatelom Ukrainy w związku z konfliktem zbrojnym na terytorium tego państwa. Z tego tytułu:

- wypłacono jednorazowe świadczenie pieniężne w wysokości 300 zł dla 2 osób na łączną kwotę 600,00 zł,
- wypłacono zasiłek okresowy na kwotę 355,40 zł dla 1 rodziny (1 świadczenie),
- wypłacono zasiłek celowy na kwotę 500,00 zł dla 1 rodziny (1 świadczenie),
- wypłacono zasiłek celowy specjalny na kwotę 400,00 zł dla 1 rodziny (1 świadczenie),
- wypłacono zasiłek celowy na zakup posiłku w szkole/przedszkolu na łączną kwotę 924,00 zł, pomocą objęto 2 dzieci (78 posiłków),
- wypłacono 4 podmiotom świadczenie pieniężne z tytułu zapewnienia zakwaterowania i wyżywienia z art. 13 ustawy dla 9 obywateli Ukrainy na łączną kwotę 23 520,00 zł,
- wypłacono zasiłki rodzinne wraz z dodatkami do zasiłków rodzinnych dla 7 rodzin (w tym dla 2 opiekunów tymczasowych) na 11 dzieci na łączną kwotę 14 191,00 zł.

9.3. Oświata.

Na podstawie art. 165 ust. 1 ustawy z dnia 14 grudnia 2016 r. Prawo oświatowe w roku szkolnym 2023/2024 - stan na 30 września 2023 r. (raport SIO) do placówek oświatowych dla których organem prowadzącym jest Miasto i Gmina Piwniczna-Zdrój uczęszcza 8 uczniów niebędących obywatelami polskimi (Ukraina):

- 2 uczniów w Szkole Podstawowej Nr 2 w Piwnicznej-Zdroju,
- 2 wychowanków w Szkole Podstawowej Nr 2 w Piwnicznej-Zdroju – oddziały przedszkolne,
- 3 uczniów Szkoła Podstawowa nr 1 w Piwnicznej-Zdroju w ZSP Nr 1,
- 1 uczeń w Szkole Podstawowej w Głębokiem.



ROZDZIAŁ II.

10. Informacja o realizacji polityk, programów i strategii.

10.1. Strategia Rozwoju Miasta i Gminy Piwniczna-Zdrój.

„Strategii Rozwoju Miasta i Gminy Piwniczna-Zdrój na lata 2022-2030” została przyjęta Uchwałą Nr LXVI/524/203 Rady Miejskiej w Piwnicznej-Zdroju z dnia 1 grudnia 2023 r. i jest dokumentem strategicznym stanowiącym podstawę prowadzenia polityki rozwojowej Miasta i Gminy Piwniczna-Zdrój do roku 2030. Stanowi kompleksowy dokument programowy przedstawiający cele i działania rozwojowe i promocyjne na najbliższe lata. Wykorzystuje analizę potencjałów oraz barier warunkujących funkcjonowanie Miasta i Gminy Piwniczna-Zdrój.

Obszarami strategicznymi dokumentu są:

- Rozwój gospodarczy gminy – wzmocnienie konkurencyjności;
- Rozwój społeczny gminy – wspieranie społeczności lokalnej;
- Ochrona zasobów strategicznych gminy – ochrona środowiska i dziedzictwa kulturowego;
- Rozwój przestrzenny oparty na zrównoważonym rozwoju, zaspokajający potrzeby obecnych i przyszłych pokoleń.

Do sporządzenia Strategii przystąpiono na podstawie Uchwały Nr XLVI/384/2022 Rady Miejskiej w Piwnicznej-Zdroju z dnia 24 maja 2022 r. w sprawie określenia szczegółowego trybu i harmonogramu opracowania projektu Strategii Rozwoju Miasta i Gminy Piwniczna-Zdrój na lata 2022-2030, w tym trybu jej konsultacji, o których mowa w art. 6 ust. 3 ustawy z dnia 6 grudnia 2006 r. o zasadach prowadzenia polityki rozwoju.

„Strategia Rozwoju Miasta i Gminy Piwniczna-Zdrój na lata 2022 – 2030” spełnia wymogi zawarte w ustawie z dnia 8 marca 1990 r. o samorządzie gminnym (Dz. U. z 2023 r. poz. 40 ze zm.) i zawiera:

- cele strategiczne rozwoju w wymiarze społecznym, gospodarczym i przestrzennym,
- kierunki działań podejmowanych dla osiągnięcia celów strategicznych,
- oczekiwane rezultaty planowanych działań, w tym w wymiarze przestrzennym, oraz wskaźniki ich osiągnięcia,
- model struktury funkcjonalno-przestrzennej gminy, rozumiany jako docelowy układ elementów składowych przestrzeni,
- ustalenia i rekomendacje w zakresie kształtowania i prowadzenia polityki przestrzennej w gminie,
- obszary strategicznej interwencji określone w strategii rozwoju województwa wraz z zakresem planowanych działań,
- system realizacji strategii, w tym wytyczne do sporządzania dokumentów wykonawczych,
- ramy finansowe i źródła finansowania.

Nowa edycja Strategii jest spójna ze strategią rozwoju województwa „Małopolska 2030” i dokumentami strategicznymi wyższego rzędu. Dokument Strategii zawiera wnioski z diagnozy sytuacji społecznej, gospodarczej i przestrzennej, która stanowi załącznik do Strategii.



10.2. Gminny program przeciwdziałania przemocy w rodzinie oraz ochrony ofiar przemocy w rodzinie na lata 2021-2025.

Program został przyjęty uchwałą Nr XXXII/257/2021 Rady Miejskiej w Piwnicznej-Zdroju w dniu 29 kwietnia 2021 r.

Przemoc w rodzinie jest jedną z najbardziej okrutnych form krzywdzenia człowieka. Konsekwencje psychologiczne przemocy domowej są olbrzymie, nierzadko mają charakter pokoleniowy. Przemoc w rodzinie jest problemem całej społeczności, która wie o takich sytuacjach. OPS nie będąc obojętnym na sytuacje krzywdzenia w rodzinach, od wielu lat pracuje nad doskonaleniem obecnego systemu ochrony i pomocy osobom dotkniętym przemocą.

W 2023 r. w związku z nowelizacją przepisów z dniem 22 czerwca 2023 r. weszła w życie nowa ustawa o przeciwdziałaniu przemocy domowej zastępująca dotychczas obowiązującą ustawę o przeciwdziałaniu przemocy w rodzinie. Z powodu tych zmian w trakcie roku 2023 funkcjonowały dwa składy Zespołu Interdyscyplinarnego. Pierwszy z nich do spraw przeciwdziałania przemocy w rodzinie funkcjonował na podstawie art. 9a ust. 15 ustawy z dnia 29 lipca 2005 r. o przeciwdziałaniu przemocy w rodzinie, powołany zarządzeniem Burmistrza Nr OA-02/2022 z dnia 4 stycznia 2022 r. Pełnił on swoją rolę do 22 września 2023 r. Na podstawie art. 9a ust. 2 ustawy z dnia 29 lipca 2005 r. o przeciwdziałaniu przemocy domowej, zarządzeniem Nr OA-144/2023 Burmistrza Piwnicznej-Zdroju z dnia 25 października 2023 r. powołano nowy skład Zespołu Interdyscyplinarnego do spraw przeciwdziałania przemocy domowej.

Zespół ma za zadanie m.in. diagnozowanie problemu przemocy w rodzinie, następnie podejmowanie działań w środowisku zagrożonym przemocą w celach zapobiegawczych bądź podejmowanie interwencji w środowisku dotkniętym patologią. Do zadań zespołu należy również dokumentowanie podejmowanych działań, a także ich efektów. Zespół interdyscyplinarny powołuje grupy diagnostyczno-pomocowe w celu rozwiązywania problemów związanych z wystąpieniem przemocy w rodzinie w indywidualnych przypadkach.

Zadaniem grup diagnostyczno-pomocowych jest opracowanie i realizacja planu pomocy w indywidualnych przypadkach wystąpienia przemocy w rodzinie, monitorowanie sytuacji rodzin, w których dochodzi do przemocy oraz rodzin zagrożonych wystąpieniem przemocy, dokumentowanie działań podejmowanych wobec rodzin, w których dochodzi do przemocy oraz efektów tych działań.

Głównym celem Programu jest ograniczenie skali zjawiska przemocy w rodzinie i ochrona ofiar przemocy w rodzinie w Piwnicznej-Zdroju oraz zwiększenie skuteczności i jakości oddziaływań systemu pomocy interdyscyplinarnej wobec problemu przemocy w rodzinie. W ramach realizacji programu w skład Zespołu Interdyscyplinarnego wchodzi przedstawiciele policji, edukacji, służby zdrowia, sądu, MKRPA i OPS oraz organizacji pozarządowych.

W roku 2023 prowadzono 19 aktywnych procedur Niebieskich Kart, 5 założonych do aktywnych procedur z roku 2022, 9 założonych w 2023 (stara ustawa), 5 założonych w 2023 (nowa ustawa), 13 założonych przez Komendę Policji w Piwnicznej-Zdroju, 1 założona przez Komisariat Policji w Starym Sączu.

Łącznie w 2023 r. odbyły się 74 spotkania Grup Roboczych, 5 spotkań Zespołu Interdyscyplinarnego. Liczba rodzin objęta procedurą 18, zamknięto 14 procedur NK, 7 z powodu ustania przemocy w rodzinie (stara ustawa), 7 z powodu braku zasadności podejmowanych działań (stara ustawa). Na dzień 31 grudnia 2023 r. aktywnych procedur było 5 (nowa ustawa).



Członkowie Zespołu Interdyscyplinarnego i Grup Roboczych uczestniczyli w szkoleniach podnoszących wiedzę i kwalifikacje. Były to:

- „Nowelizacja ustawy o przeciwdziałaniu przemocy w rodzinie - ustawa z dnia 9 marca 2023r.” – Przewodnicząca ZI,
- Szkolenie Zespołu Interdyscyplinarnego – „Najnowsze zmiany w systemie przeciwdziałania przemocy - ustawa z dnia 9 marca 2023 r.”
- Spotkanie konsultacyjne PCPR w Nowym Sączu związane z nowelizacją ustawy o przeciwdziałaniu przemocy domowej – Przewodnicząca ZI.

10.3. Gminny Program Rewitalizacji.

Gminny Programu Rewitalizacji Miasta i Gminy Piwniczna-Zdrój na lata 2016-2023, przyjęty został uchwałą Rady Miasta i Gminy Piwniczna-Zdrój nr XXXVI/233/2017 z dnia 31 marca 2017 r. Obszarem rewitalizacji jest obszar Osiedla Czercz. Poniższa tabela przedstawia stopień realizacji zadań wpisanych na listę podstawową planowanych do realizacji przez gminę.

Tabela 57. Gminny Program Rewitalizacji - zadania planowane do realizacji

Lp.	Tytuł projektu	Stopień realizacji
1.	Modernizacja kortów tenisowych na osiedlu Czercz (obszar rewitalizacji)	nierealizowany
2.	Przebudowa, rozbudowa i nadbudowa obiektów zlokalizowanych w Piwnicznej-Zdroju na działce nr 2331/20, na potrzeby przedszkola oraz żłobka (obszar rewitalizacji)	nierealizowany
3.	Uzdrowiska pogranicza polsko-słowackiego jako rozpoznawalny w skali Europy obszary realizacji turystyki zdrowotnej – etap I – budowa pętli rowerowej łączącej miejscowości uzdrowiskowe Doliny Popradu”. Projekt mający na celu wzmocnienie funkcji turystycznej uzdrowisk polskiego pogranicza oraz utworzenie na ich bazie obszaru turystyki zdrowotnej. W jego ramach zaplanowano prace remontowo/odtworzeniowe 5 odcinków pętli rowerowej zlokalizowanych na terenie gminy, której szlak przebiega następująco; Most graniczny (rondo) - Łomnica –Zdrój – Jarzębaki – Zabanie - ul. Śmigowskie - ul. Kościuszki - ul. Kazimierza Wielkiego - ul. Daszyńskiego - ul. Szczawnicka – ul. Wilcze Doły - Kosarzyska - Sucha Dolina –Obidza. (obszar rewitalizacji oraz poza obszarem rewitalizacji jako przedsięwzięcie umożliwiające rozwiązanie zidentyfikowanych problemów obszaru rewitalizacji) 1. Modernizacja ciągu pieszego (dz. nr 2956, 2949/4 ul. Szczawnicka –Aleja Czercz) na odcinku 1000m wraz z placem rekreacyjnym 2. Modernizacja drogi gminnej – ul. Wilcze Doły celem poprawy bezpieczeństwa dla ruchu rowerowego; 3. Remont szlaku turystycznego w ciągu drogi gminnej (dz.nr. 5423,4501/1, 4501/2, 4499/2, 4499/3 - Obidza) na odcinku 550m)	zrealizowany



	<p>4. Remont szlaku rowerowego w ciągu drogi gminnej (dz.nr 921 – ul. Śmigowskie) na odcinku 710 m</p> <p>5. Remont gminnego szlaku rowerowego w ciągu drogi gminnej (dz. nr 534 os. Zabanie do granicy z Łomnicą) polegający na odtworzeniu nawierzchni na odcinku 525 m.</p>	
4.	Modernizacja drogi powiatowej nr 1520K – ul. Szczawnicka na odcinku od km. 0+030 do km 5+246 w m. Piwniczna-Zdrój w ramach Programu rozwoju gminnej i powiatowej infrastruktury drogowej na lata 2016-2019 (obszar rewitalizacji)	Realizowane etapowo
5.	Modernizacja ujęcia wody pitnej wraz z siecią wodociągową na obszarze Czercz (obszar rewitalizacji)	nierealizowane
6.	Organizacja zajęć hobbyistycznych dla różnych grup odbiorców w wyremontowanym budynku zaplecza (świetlica) kortów tenisowych na Czerczu (obszar rewitalizacji)	nierealizowany
7.	Dni Otwarte Przedszkola (obszar rewitalizacji)	nierealizowany
8.	Organizacja cyklicznych przedsięwzięć sportowo-rekreacyjnych w oparciu o zmodernizowane korty i nowopowstałe boisko wielofunkcyjne (obszar rewitalizacji)	nierealizowany
9.	Organizacja cyklicznych przedsięwzięć sportowo-rekreacyjnych w oparciu o powstałą pętlę rowerową (obszar rewitalizacji oraz poza obszarem rewitalizacji jako przedsięwzięcie umożliwiające rozwiązanie zidentyfikowanych problemów obszaru rewitalizacji)	nierealizowany
10.	Organizacja przez Miejsko-Gminny Ośrodek Kultury przedsięwzięć społecznych, rekreacyjnych, hobbyistycznych w budynku przedszkola w godzinach wolnych od pracy placówki (obszar rewitalizacji)	nierealizowany
11.	Piwniczna-Zdrój jako uzdrowisko - dawniej i dziś (obszar rewitalizacji)	nierealizowany
12.	Współpraca z przedsiębiorcami na rzecz zwiększenia inwestycji w turystykę (obszar rewitalizacji oraz poza obszarem rewitalizacji jako przedsięwzięcie umożliwiające rozwiązanie zidentyfikowanych problemów obszaru rewitalizacji)	nierealizowany
13.	Organizacja spotkań konsultacyjno-informacyjnych dla osób bezrobotnych oraz zainteresowanych otworzeniem działalności gospodarczej, w szczególności w branży turystycznej (obszar rewitalizacji oraz poza obszarem rewitalizacji jako przedsięwzięcie umożliwiające rozwiązanie zidentyfikowanych problemów obszaru rewitalizacji)	nierealizowany
14.	Modernizacja elewacji budynku szkoły oraz pokrycia dachu Zespołu Szkół w Piwnicznej-Zdroju, ul. Krynicka (poza obszarem rewitalizacji jako przedsięwzięcie umożliwiające rozwiązanie zidentyfikowanych problemów obszaru rewitalizacji)	w trakcie realizacji
15.	Rozbudowa i przebudowa części budynku szkoły w Kosarzyskach z przeznaczeniem na działalność środowiskowego domu samopomocy wraz z infrastrukturą techniczną tj. przyłączem energetycznym nn oraz układem komunikacji wewnętrznej, na działkach nr 4405 i 5422 obręb	Realizowany przez Stowarzyszenie „Nasz Dom”



ewid. Piwniczna –Zdrój, gm. Piwniczna –Zdrój (poza obszarem rewitalizacji jako przedsięwzięcie umożliwiające rozwiązanie zidentyfikowanych problemów obszaru rewitalizacji).	
--	--

10.4. Plan Rozwoju Uzdrowiska.

Plan Rozwoju Uzdrowiska jest dokumentem planistycznym, opracowywanym i przyjmowanym przez właściwą gminę uzdrowską, niezbędnym do ubiegania się o wsparcie ze środków Regionalnego Programu Operacyjnego Województwa Małopolskiego na lata 2014-2020.

Zadania przewidziane do wykonania w ramach Planu Rozwoju Uzdrowiska Piwniczna-Zdrój będą realizowane w latach 2017-2023. Ich realizacja ma spowodować wzrost znaczenia Uzdrowiska na tle województwa małopolskiego i w skali kraju. Realizacja założonych działań podniesie atrakcyjność Uzdrowiska zarówno dla lokalnej i regionalnej społeczności, jak i dla potencjalnego turysty lub kuracjusza z zagranicy, co niewątpliwie zaowocuje pobudzeniem życia gospodarczego w obszarze wdrożenia Planu. Ponadto określone w Planie działania mają na celu ochronę jakości powietrza, ochronę ilościową zasobów naturalnych w tym ochronę złożeń wód leczniczych, poprzez poprawę infrastruktury komunalnej, układu komunikacyjnego, zmniejszenie niskiej emisji na terenie Uzdrowiska. Plan Rozwoju Uzdrowiska na lata 2016-2023 został uchwalony w dniu 29 czerwca 2016 r. Uchwałą Nr XXVI/157/16 Rady Miasta i Gminy Piwniczna -Zdrój.

Głównym zadaniem Planu Rozwoju Uzdrowiska jest sformułowanie celów i działań planowanych do realizacji na terenie Uzdrowiska Piwniczna-Zdrój w trzech rodzajach stref ochronnych A, B, C. Za najważniejsze cele uznać należy:

- ✓ poprawę atrakcyjności inwestycyjnej Miasta i Gminy Piwniczna-Zdrój ze szczególnym uwzględnieniem funkcji uzdrowskiej
- ✓ pełniejsze wykorzystanie posiadanego przez Miasto i Gminę Piwniczna - Zdrój potencjału turystycznego i uzdrowskiego
- ✓ poprawę jakości życia mieszkańców.

W ramach realizacji Planu Rozwoju Uzdrowiska przewiduje się działania w następujących obszarach problemowych:

- ✓ Tworzenie i ulepszenie stanu ogólnodostępnej infrastruktury rekreacyjno-wypoczynkowej na terenie uzdrowiska,
- ✓ Modernizacja i rozbudowa bazy lecznictwa uzdrowskiego oraz usług jej zaplecza,
- ✓ Ochrona i utrzymanie walorów środowiska naturalnego Piwnicznej-Zdroju, w tym obszaru Natura 2000 i właściwe korzystanie zasobów wód mineralnych,
- ✓ Zmiana świadomości mieszkańców poprzez ukazanie możliwości podejmowania inicjatyw gospodarczych w oparciu o status uzdrowski gminy, a zwłaszcza możliwości prowadzenia usług około uzdrowskich i czerpanie z tego korzyści oraz zmiana świadomości w zakresie podejścia do aktywnego, zdrowego trybu życia.

Główne przedsięwzięcia możemy pogrupować tematycznie:

- ✓ Zagospodarowanie wolnych terenów dla celów rekreacyjnych i turystycznych
- ✓ Budowa obiektów aktywnego wypoczynku, turystyki, profilaktyki prozdrowotnej, rekreacji i kultury,
- ✓ Wykorzystanie i ochrona zasobów naturalnych. Zachowanie dziedzictwa przyrodniczego. Edukacja



Ogólny, szacowany koszt przedstawionych podstawowych zadań służących realizacji powyższych tematów wynosi 99 172 000,00 mln zł w całym okresie planowania w tym wartość całkowita projektów planowanych do realizacji przez przedsiębiorców wynosi 78 237 000,00 mln zł, co stanowi 78,9% kosztów całkowitych zadań przedstawionych w planie finansowym Planu Rozwoju Uzdrowiska Miasta i Gminy Piwniczna-Zdrój na lata 2016-2023.

Plan Rozwoju Uzdrowiska spełnia założenia wszystkich trzech obszarów strategicznych określonych w Strategii Rozwoju Miasta i Gminy Piwniczna-Zdrój na lata 2013-2020. Przyczyni się on do poprawy atrakcyjności Miasta i Gminy Piwniczna-Zdrój jako obszaru zdrojowo-uzdrowiskowego. Dzięki poprawie jakości i estetyki przestrzeni oraz pełnemu jej zagospodarowaniu rozbudowany zostanie potencjał turystyczny i uzdrowiskowy miasta. Rezultaty podjętych działań poprawią jakość życia w mieście, funkcjonowanie sfery społecznej i wykorzystanie walorów gminy jako uzdrowiska.

Na dzień sporządzenia niniejszego opracowania z zadań wpisanych na listę uzupełniającą planowanych do realizacji przez gminę, których efekty mają znaczący wpływ na rozwój i podniesienie atrakcyjności uzdrowiska rozpoczęto/zakończono następujące:

Tabela 58. Plan Rozwoju Uzdrowiska 2023.

Lp.	Nazwa /opis zadania	Stopień realizacji
1.	Uporządkowanie terenów zieleni miejskiej (cięcia pielęgnacyjne, nasadzenia, ujednoczenie składu gatunkowego)	Realizowane (bieżące)
2.	Promocja uzdrowiska Piwniczna-Zdrój	Realizowane (bieżące)
3.	Budowa tras biegowo-spacerowych, elementów małej architektury i rekreacyjnych na górze Kiczarz	Realizowane (bieżące)
4.	Budowa ogólnodostępnego placu zabaw na Nakle	Zrealizowano

10.5. Wieloletni Program Gospodarowania Mieszkaniowym Zasobem Gminy Piwniczna-Zdrój na lata 2020-2025.

Program został przyjęty Uchwałą Nr XVI/123/2019 Rady Miejskiej w Piwnicznej-Zdroju z dnia 28 listopada 2019 roku. Obejmuje on w szczególności następujące elementy:

- prognozę dotyczącą wielkości oraz stanu technicznego zasobu mieszkaniowego gminy,
- analizę potrzeb oraz plan remontów i modernizacji wynikający ze stanu technicznego budynków i lokali,
- planowaną sprzedaż lokali,
- zasady polityki czynszowej oraz sposób i zasady zarządzania lokalami i budynkami wchodzącymi w skład mieszkaniowego zasobu gminy oraz przewidywane zmiany w zakresie zarządzania mieszkaniowym zasobem gminy,
- źródła finansowania gospodarki mieszkaniowej,
- opis działań mających na celu poprawę wykorzystania i racjonalizację gospodarowania mieszkaniowym zasobem gminy.

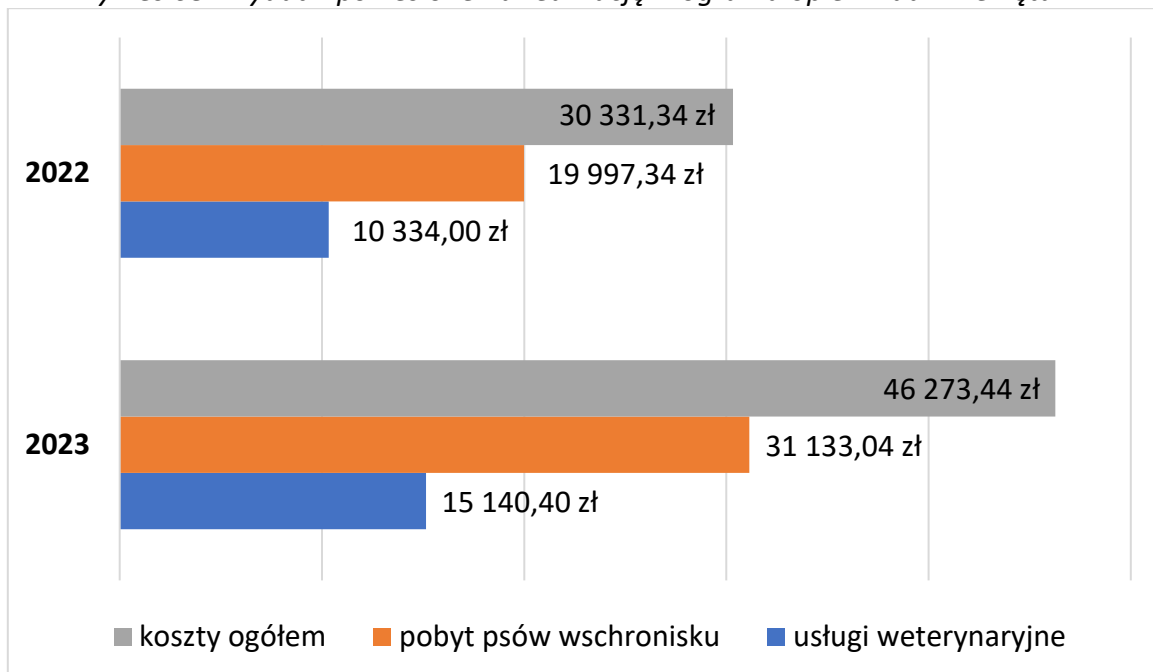
Miasto i Gmina Piwniczna-Zdrój jest w posiadaniu 23 lokali mieszkalnych, z których cztery są lokalami niezamieszkałymi ze względu na zły stan techniczny. Szczegółowe dane dotyczące lokalizacji i powierzchni lokali zawarte są w punkcie 2.5. niniejszego opracowania. W analizowanym okresie nie podejmowano żadnych działań remontowo-modernizacyjnych mających na celu poprawę stanu technicznego oraz warunków korzystania z mieszkaniowego zasobu gminy.



10.6. Program opieki nad zwierzętami i zapobiegania bezdomności zwierząt na terenie Miasta i Gminy Piwniczna-Zdrój w 2023 roku.

Program został uchwalony Uchwałą Nr LVIII/472/2023 Rady Miejskiej w Piwnicznej- Zdroju z dnia 4 kwietnia 2023 r. Głównym celem Programu jest zapobieganie bezdomności zwierząt oraz opieka nad zwierzętami bezdomnymi. W 2023 roku odławianie bezdomnych zwierząt oraz zapewnienia im opieki zlecono Pani Cecylii Pawluśkiewicz, która jest właścicielem schroniska dla bezdomnych zwierząt. Ponadto w celu zapewnienia opieki bezdomnym zwierzętom gospodarskim podpisano umowę z Firmą „ANTOCEL” Antoni Słaby z siedzibą w Żeleźnikowej Wielkiej. Jeśli chodzi o zadania związane z wykonywaniem zabiegów sterylizacji i kastracji kotów, usypiania ślepych miotów oraz zapewnienia całodobowej opieki weterynaryjnej dla zwierząt bezdomnych, to na zlecenie Miasta i Gminy były one realizowane przez Gabinet Weterynaryjny Tadeusz Śmierciak z siedzibą w Starym Sączu.

Wykres 68. Wydatki poniesione na realizację Programu opieki nad zwierzętami.



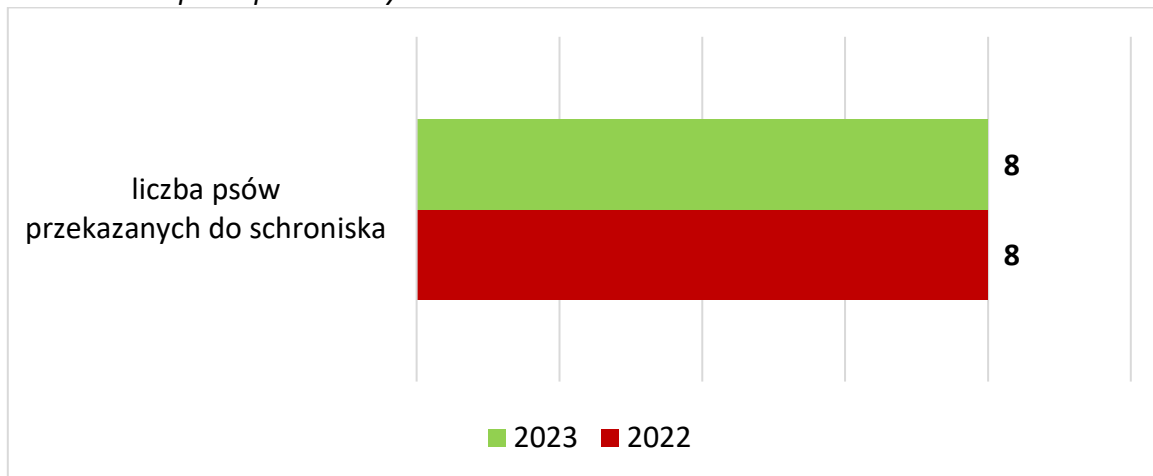
Źródło: stanowisko ds. zarządzania kryzysowego

W 2023 roku suma kosztów poniesionych na realizację Programu wynosiła 46 273,44 zł i była wyższa w stosunku do poprzedniego okresu. Ponad 67% wydatków na realizację Programu stanowiły koszty pobytu psów w schronisku, natomiast 33% to usługi weterynaryjne dotyczące bezdomnych zwierząt takie jak odrobaczenie, sterylizacja, kastracja, eutanazja, utylizacja oraz leczenie związane z urazami, które wynikły w wyniku zdarzeń komunikacyjnych oraz innych urazów - zgłoszonych przez funkcjonariuszy Komisariatu Policji w Piwnicznej-Zdroju. Dla porównania w 2022 roku zarówno wydatki z tytułu pobytu psów w schronisku, jak również koszty usług weterynaryjnych kształtowały się na poziomie niższym w stosunku do analizowanego okresu.

Jak obrazuje poniższy wykres liczba psów przekazanych do schroniska w analizowanym okresie zwiększyła się o 1 w stosunku do roku 2022.



Wykres 69. Liczba psów przekazanych do schroniska.



Źródło: stanowisko ds. zarządzania kryzysowego

10.7. Gminny Program Opieki nad Zabytkami.

W październiku 2023 r. opracowano projekt nowej edycji „Programu opieki nad zabytkami nad zabytkami dla Gminy Piwniczna-Zdrój na lata 2023-2026”. Obecnie aktualizowana jest Gminna Ewidencja Zabytków Miasta i Gminy Piwniczna-Zdrój. Po zakończeniu prac zaktualizowana Gminna Ewidencja Zabytków oraz projekt gminnego programu opieki nad zabytkami zostaną przedłożone Wojewódzkiemu Konserwatorowi Zabytków w Krakowie celem zatwierdzenia.

10.8. Operat Uzdrawiskowy Uzdrawiska Piwniczna-Zdrój

Operat Uzdrawiskowy to dokument umożliwiający ubieganie się do Ministra Zdrowia o zachowanie statusu Uzdrawiska. W ramach prac nad operatem uzyskano świadectwo potwierdzające właściwości lecznicze klimatu (przeprowadzony został cykl dwuletnich badań klimatycznych od marca 2017 do marca 2019 roku) oraz uzyskano świadectwo potwierdzające właściwości lecznicze naturalnego surowca leczniczego – wody mineralnej. Oba świadectwa stanowią integralną część operatu uzdrawiskowego.

Burmistrz Piwnicznej-Zdroju pismem z dnia 20 maja 2019 roku przedłożył Ministrowi Zdrowia Operat uzdrawiskowy Uzdrawiska Piwniczna-Zdrój w celu potwierdzenia wymagań określonych w ustawie o lecznictwie uzdrawiskowym, uzdrawiskach i obszarach ochrony uzdrawiskowej oraz o gminach uzdrawiskowych (t.j. Dz. U. z 2020 r. poz. 1662 z późn. zm.). Po przesłaniu przez Burmistrza Piwnicznej-Zdroju dodatkowych wyjaśnień do wcześniej złożonego operatu (pismo z dnia 12 listopada 2019 r.) Minister Zdrowia pismem z dnia 13 stycznia 2020 roku, znak: SZU.533.144.2019.SR potwierdził spełnienie przez obszar uzdrawiska Piwniczna-Zdrój wymagań w w/w ustawie, tj.:

- Uzdrawisko Piwniczna-Zdrój posiada złoża naturalnych surowców leczniczych potwierdzonych na zasadach określonych w ustawie uzdrawiskowej,
- Uzdrawisko Piwniczna-Zdrój posiada klimat o właściwościach leczniczych potwierdzonych na zasadach określonych w ustawie uzdrawiskowej,
- na obszarze Uzdrawiska Piwniczna-Zdrój znajdują się zakłady i urządzenia lecznictwa uzdrawiskowego,
- Uzdrawisko Piwniczna-Zdrój spełnia określone w przepisach o ochronie środowiska wymagania w stosunku do środowiska,



- Uzdrawisko Piwniczna-Zdrój posiada infrastrukturę techniczną w zakresie gospodarki wodno-ściekowej, energetycznej, w zakresie transportu zbiorowego, a także prowadzi gospodarkę odpadami.

Operat uzdrowiskowy, zgodnie z ustawą uzdrowiskową, jest przedkładany Ministrowi Zdrowia nie rzadziej niż raz na 10 lat.

10.9. Plan Gospodarki Niskoemisyjnej.

PGN to dokument strategiczny, którego celem jest określenie wizji rozwoju gminy w kierunku gospodarki niskoemisyjnej. Dokument ten jest niezbędny, aby Gmina mogła pozyskać dofinansowanie w ramach funduszy unijnych na działania m.in. w zakresie termomodernizacji budynków, transportu publicznego, wymiany kotłów, instalacji OZE itp. Plan zawiera zestawienie działań i środków zaplanowanych na okres objęty planem.

Działania /projekty zrealizowane

- „Wymiana źródeł ciepła w gospodarstwach domowych na terenie Miasta i Gminy Piwniczna – Zdrój celem obniżenia niskiej emisji”,
- „Modernizacja energetyczna budynku Zespołu Szkolno-Gimnazjalnego w Łomnicy-Zdrój w gminie Piwniczna-Zdrój”,
- „Budowa dróg rowerowych wraz z infrastrukturą w gminie Piwniczna - Zdrój celem wprowadzenia zmian w mobilności miejskiej prowadzących do zmniejszenia emisji CO₂”. Projekt został zakończony w 2023 roku,
- „Wymiana źródeł ciepła w gospodarstwach domowych na terenie Miasta i Gminy Piwniczna – Zdrój celem obniżenia niskiej emisji – II etap”. Projekt został zakończony w 2023 roku.

Działania do zrealizowania – złożone wnioski o dofinansowanie

W grudniu 2019 roku złożony został wniosek o dofinansowanie kolejnego etapu wymiany kotłów w ramach poddziałania 4.4.3 RPO WM na lata 2014-2022 „Wymiana źródeł ciepła w gospodarstwach domowych na terenie Miasta i Gminy Piwniczna – Zdrój celem obniżenia niskiej emisji – II etap”. Projekt przewiduje wymianę 60 sztuk niskosprawnych urządzeń grzewczych na kotły na biomasę posiadające 5 klasę i certyfikat ecodesign. Projekt uzyskał pozytywną ocenę i znalazł się na liście rezerwowych projektów. Jego realizacja będzie możliwa jeżeli zostaną zwiększone środki finansowe przeznaczone na ten konkurs.

Działania do zrealizowania:

Jednym z działań ograniczających emisję na terenie Gminy i przewidzianych do zrealizowania jest rozbudowa oświetlenia energooszczędne.

10.10. Założenia do planu zaopatrzenia w ciepło, energię elektryczną i paliwa gazowe dla Miasta i Gminy Piwniczna-Zdrój na lata 2022-2036.

Podstawę prawną opracowania projektu założeń do planu zaopatrzenia w ciepło, energię elektryczną i paliwa gazowe stanowi art. 19 ust. 1 ustawy z dnia 10 kwietnia 1997 r. Prawo energetyczne, zgodnie z którym wójt (burmistrz, prezydent miasta) opracowuje projekt założeń. Sporządza się go



dla obszaru gminy, co najmniej na okres 15 lat i aktualizuje co najmniej raz na 3 lata. Dokument zawiera szereg działań racjonalizujących użytkowanie ciepła, energii elektrycznej i paliw gazowych. Projekty zakończone wpisane w plan:

- 1) „Wymiana źródeł ciepła w gospodarstwach domowych na terenie Miasta i Gminy Piwniczna-Zdrój celem obniżenia poziomu niskiej emisji - etap II. W ramach projektu realizowanego od 2022 roku wymieniono 46 szt nieefektywnych źródeł ciepła na nowe kotły biomasowe (45 szt) oraz pompę ciepła (1szt). Oprócz wymiany kotłów realizowana była edukacja ekologiczna. Rozliczenie końcowe projektu nastąpiło w listopadzie 2023 roku
- 2) Rozbudowa instalacji fotowoltaicznej dla oczyszczalni ścieków w Piwnicznej-Zdroju

W trakcie realizacji są projekty:

- 1) Termomodernizacja budynku Szkoły Podstawowej nr 1 im. Ziemi Piwniczańskiej w Piwnicznej-Zdroju
- 2) Wymiana oświetlenia ulicznego na energooszczędne.

10.11. Strategia Rozwiązywania Problemów Społecznych Miasta i Gminy Piwniczna-Zdrój na lata 2022-2026”

Dokument został przyjęty Uchwałą Rady Miejskiej w Piwnicznej-Zdroju Nr XLII/329/2022 z dnia 25 stycznia 2022 roku.

Strategia jest dokumentem przygotowanym na wiele lat, realizującym politykę społeczną oraz obejmującym dążenie do tworzenia i rozwoju pomocy międzyludzkiej w małych grupach ludzi zmagających się z podobnymi problemami. Ma za zadanie kształtować w ludziach odpowiedzialność za własną sytuację oraz uświadamiać kolejność osób, które zobowiązane są do niesienia pomocy. W efekcie dąży do przeciwdziałania wykluczeniu społecznemu, a tym samym umożliwia zaspokajanie potrzeb i realizację interesów wszystkich grup. Jego monitoring stanowi nieodzowny proces obserwacji, mający na celu dostarczenie informacji na temat słuszności i skuteczności podejmowanych działań. W związku z powyższym dla zagwarantowania tego, że założone cele postawione w Strategii Rozwiązywania Problemów Społecznych w Piwnicznej-Zdroju są realizowane, dokonywana jest coroczna analiza zadań. Wynika z niej, że działania podejmowane w ramach poszczególnych celów operacyjnych na terenie Miasta i Gminy Piwniczna-Zdrój poprzez różne instytucje publiczne i pozarządowe przyczyniają się do zmniejszenia zjawisk wykluczenia społecznego, mają korzystny wpływ na ograniczanie zjawiska bezrobocia oraz wyrównują szanse osób niepełnosprawnych. Skuteczność działań realizowanych w ramach Strategii należy uznać za pozytywną. Strategia systematycznie przynosi rezultaty. Konkretyzacja zadań przyczynia się do wzrostu znaczenia nie tylko pomocy społecznej na terenie Miasta i Gminy. Działania realizowane w ramach strategii rozwijają świadomość społeczną, pogłębiają wiedzę na temat problemów społecznych i skutecznego ich przeciwdziałania.

Nadmienić należy, że realizacja zadań określonych w Strategii Rozwiązywania Problemów Społecznych stanowi uzupełnienie działań wynikających z Gminnego Programu Wpierania Rodziny, Programu przeciwdziałania Przemocy w Rodzinie oraz Gminnego Programu Profilaktyki i Rozwiązywania Problemów Alkoholowych oraz Przeciwdziałania Narkomanii.



10.12. Gminny Program Wspierania Rodziny w Mieście i Gminie Piwniczna-Zdrój na lata 2020-2023”.

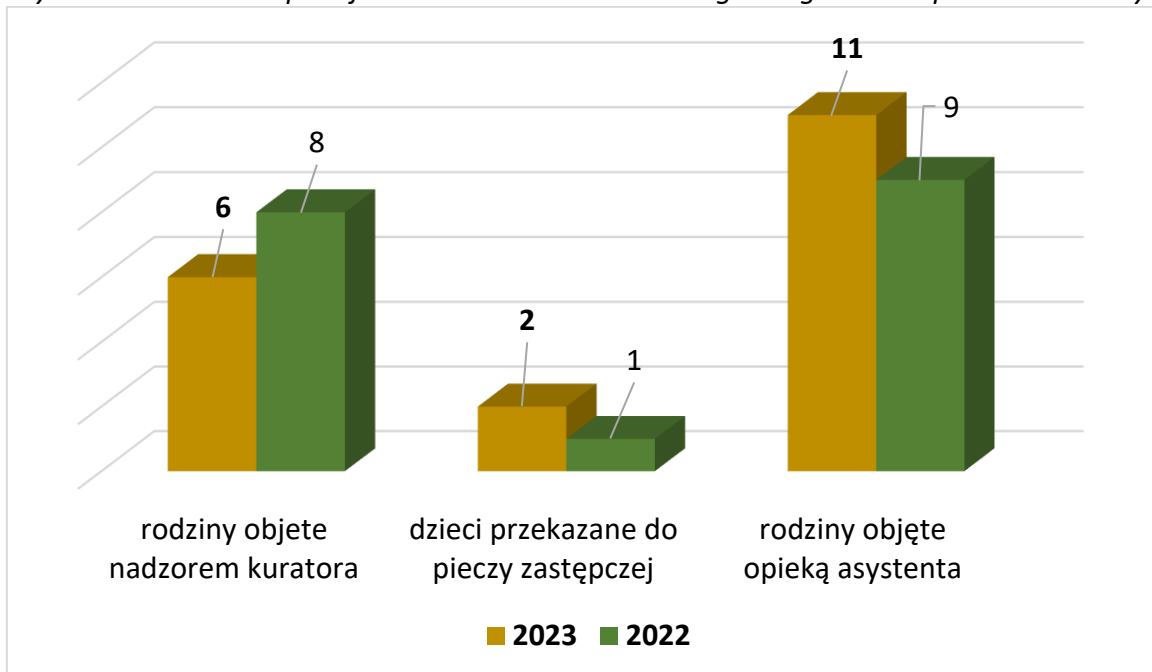
Program opracowany został zgodnie z ustawą z dnia 9 czerwca 2011 roku o wspieraniu rodziny i systemie pieczy zastępczej i wprowadzony uchwałą Rady Miejskiej w Piwnicznej-Zdroju Nr XXII/175/20 z 14 maja 2020 roku.

Jest strategicznym dokumentem Gminy opracowanym w celu realizowania przez wspólnotę samorządową konstytucyjnej zasady udzielenia szczególnej pomocy rodzinie i dziecku. Jego kluczowym założeniem jest stworzenie spójnego systemu środowiskowej pracy opiekuńczo-wychowawczej, dzięki któremu zwiększą się szanse życiowe dzieci z zaniedbanych środowisk bez konieczności zrywania więzi z rodziną. Głównym celem programu jest wspieranie rodziny w wypełnianiu jej funkcji opiekuńczo-wychowawczej.

Do realizacji zadań gminy w zakresie wykonania ustawy o wspieraniu rodziny i systemie pieczy zastępczej upoważniony został Ośrodek Pomocy Społecznej w Piwnicznej-Zdroju. Zgodnie z art. 8 ustawy o wspieraniu rodziny i systemie pieczy zastępczej, rodzinie przeżywającej trudności w wypełnianiu funkcji opiekuńczo-wychowawczych Burmistrz zapewnia wsparcie. Wspieranie rodziny jest prowadzone w formie: pracy z rodziną, pomocy w opiece i wychowaniu dziecka. Przede wszystkim jednak jest prowadzone za jej zgodą i aktywnym udziałem rodziny.

Zgodnie z wymogami ustawy z dnia 9 czerwca 2011 roku o wspieraniu rodziny i systemie pieczy zastępczej od maja 2016 roku zatrudniony jest asystent rodziny.

Wykres 70. Działania podejmowane w ramach Gminnego Programu Wspierania Rodziny.



Źródło: OPS

Asystent rodziny w 2023 r. obejmował opieką 11 rodzin z problemami. Dwójka dzieci znajduje się w pieczy zastępczej, gdyż rodzice zostali pozbawieni władzy rodzicielskiej. Sześć rodzin jest objętych nadzorem kuratora. W pięciu rodzinach występuje samotne macierzyństwo. W pięciu rodzi-



nach jeden z rodziców posiada orzeczenie o niepełnosprawności. Główną przyczyną przyznania asystenta rodziny jest brak umiejętności opiekuńczo-wychowawczych rodziców oraz problem z uzależnieniem od alkoholu.

10.13. Gminny Program Profilaktyki i Rozwiązywania Problemów Alkoholowych oraz Przeciwdziałania Narkomanii.

Zgodnie z art. 4¹ ustawy z dnia 26 października 1982 r. o wychowaniu w trzeźwości przeciwdziałaniu alkoholizmowi (Dz. U. z 2023 r. poz. 165) oraz art. 10 ustawy z 19 lipca 2009 r. dnia o przeciwdziałaniu narkomanii (Dz. U. z 2023 r. poz. 172), przeciwdziałanie alkoholizmowi oraz przeciwdziałanie narkomanii należy do katalogu zadań własnych gminy. Zgodnie z cytowanymi przepisami realizacja w/w zadań w 2023 roku prowadzona była w postaci gminnych programów profilaktyki i rozwiązywania problemów alkoholowych oraz gminnych programów przeciwdziałania narkomanii uchwalanych corocznie przez radę gminy. Gminny Program Profilaktyki i Rozwiązywania Problemów Alkoholowych i Narkomanii na rok 2023 zwany dalej „Programem” został przyjęty Uchwałą LI/441/2022 Rady Miejskiej w Piwnicznej-Zdroju z dnia 30 listopada 2022 r. ze zmianami Uchwałą Nr LV/464/2023 z dnia 25 stycznia 2023 r. oraz Uchwałą Nr LXI/499/2023 z dnia 26 czerwca 2023 r. Zadania wskazane w Programie są finansowane z dochodów pochodzących z opłat za zezwolenia na sprzedaż napojów alkoholowych i w związku z art. 18² ustawy o wychowaniu w trzeźwości i przeciwdziałaniu alkoholizmowi mogą być wykorzystywane tylko i wyłącznie na cele wskazane w gminnych programach profilaktyki i rozwiązywania problemów alkoholowych i przeciwdziałania narkomanii. Realizatorem Programu w 2023 roku była Miejska Komisja Rozwiązywania Problemów Alkoholowych. Założenia programowe zaplanowane zostały do realizacji przez cały rok kalendarzowy.

W ramach Programu w 2023 r. podobnie jak w okresie poprzednim przekazano dotację celową na dofinansowanie działalności Ośrodka Profilaktyki i Terapii Uzależnień w Nowym Sączu.

W ramach wspomagania działalności instytucji, organizacji pozarządowych, stowarzyszeń i osób fizycznych służącej rozwiązywaniu problemów alkoholowych i przeciwdziałaniu narkomanii ze środków Programu dofinansowano następujące przedsięwzięcia: współorganizację turnieju Kinder Cup, spotkanie integracyjne członków MDP w Głębokiem oraz wyjazd dla osób samotnych.

W terminie 17 do 28 lipca 2023 r. zorganizowano półkolonię z programem profilaktycznym dla dzieci i młodzieży z terenu Miasta i Gminy Piwniczna-Zdrój, która odbyła się w następujących placówkach: Zespół Szkolno – Przedszkolny w Piwnicznej-Zdroju i Szkoła Podstawowa w Łomnicy-Zdroju. Wkład własny rodziców wynosił 250 zł od uczestnika. Na organizację atrakcji przeznaczono kwotę 200 zł na jednego uczestnika, dodatkowo kwota 120 zł na zapewnienie kosztów transportu na jednego uczestnika, W półkolonii wzięło udział 270 dzieci z terenu całej gminy, które przez okres trwania półkolonii uczestniczyły w zajęciach profilaktycznych realizowanych w ramach programów „Deбата” i „Złość – skrzynka z narzędziami” oraz w zajęciach z zakresu ekologii organizowanych przez ekodoradcę Urzędu Miejskiego. Ponadto dzieci uczestniczyły w wycieczkach pieszych i autokarowych, zajęciach sportowo-rekreacyjnych, konkursach i innych.

W toku realizacji zadania w zakresie prowadzenia pozalekcyjnych zajęć sportowych z programem profilaktycznym dla dzieci i młodzieży z terenu Miasta i Gminy Piwniczna-Zdrój dofinansowano następujące działania: pozalekcyjne zajęcia sportowe w KS „Ogniwo”, treningi narciarskie dla dzieci, półkolonię zimową dla dzieci oraz realizację projektu „Zdrowo, sportowo, bez nałogowo w młodzieżowych drużynach pożarniczych”. Ponadto we współpracy ze stacją narciarską w Wierchomli zorganizowano Gminne Igrzyska Zimowe dla dzieci i młodzieży ze szkół z terenu Miasta i Gminy.



W ramach realizacji działalności szkoleniowej zorganizowano warsztaty z zakresu profilaktyki uzależnień RAPPEDAGOGIA dla uczniów SP w Łomnicy-Zdroju oraz szkolenie dla realizatora programu rekomendowanego UNPLUGGED (nauczyciel SP w Głębokiem).

W analizowanym okresie przekazano dotację celową dla Miejsko-Gminnego Ośrodka Kultury na działania związane z organizacją pozalekcyjnych zajęć profilaktycznych, w tym zajęć sportowych promujących zdrowy, wolny od uzależnień styl życia.

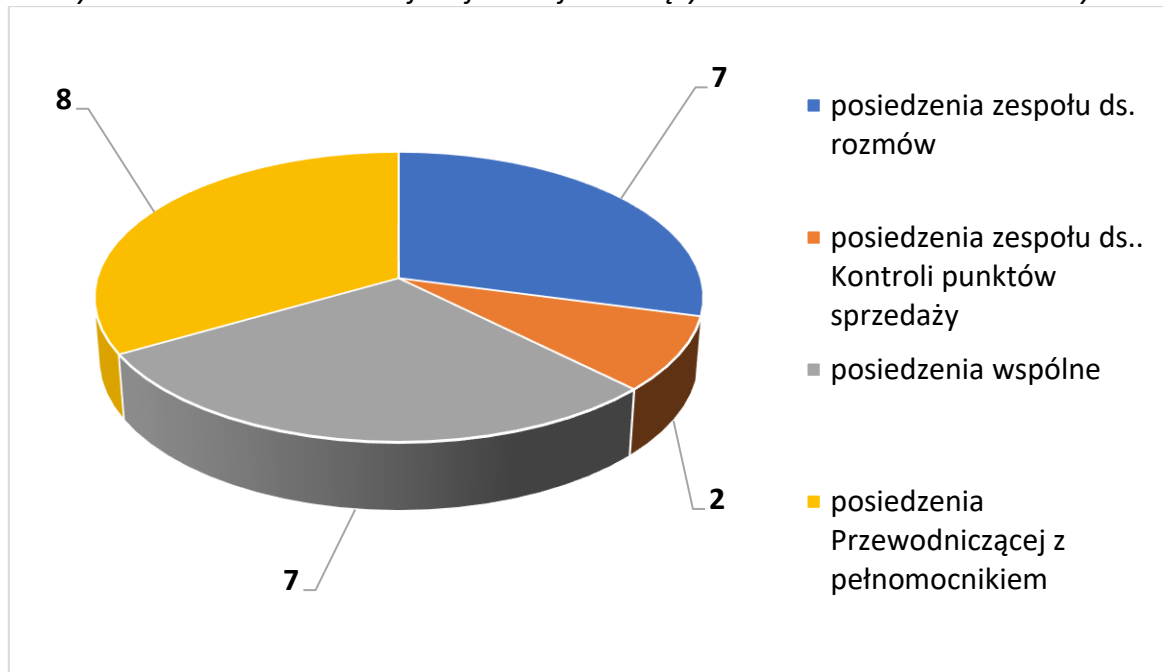
Podobnie jak w okresie poprzednim przekazano również środki na zakup biletów wstępu na baseny na Radwanowie dla dzieci i młodzieży ze szkół z terenu Miasta i Gminy – jako zagospodarowanie czasu wolnego w okresie wakacji.

W 2023 roku w ramach Programu przekazano również środki na realizację zadania związanego z utrzymaniem placówek wsparcia dziennego na terenie Miasta i Gminy Piwniczna-Zdrój, które w okresie poprzednim prowadzone były przez Fundację Rozwoju Regionów.

Środki finansowe w ramach Programu przyznawane są na wniosek podmiotu zainteresowanego zgodnie z zasadami określonymi w regulaminie stanowiącym załącznik do Zarządzenia Burmistrza Piwnicznej-Zdroju nr OA - 14/2024 z dnia 2 stycznia 2024 r. w sprawie regulaminu określającego zasady przyznawania i rozliczania środków finansowych dla podmiotów ubiegających się o ich przyznanie na realizację zadań Gminnego Programu Profilaktyki i Rozwiązywania Problemów Alkoholowych oraz Przeciwdziałania Narkomanii.

Działalność Miejskiej Komisji Rozwiązywania Problemów Alkoholowych w stosunku do osób uzależnionych.

Wykres 71. Posiedzenia Miejskiej Komisji Rozwiązywania Problemów Alkoholowych.

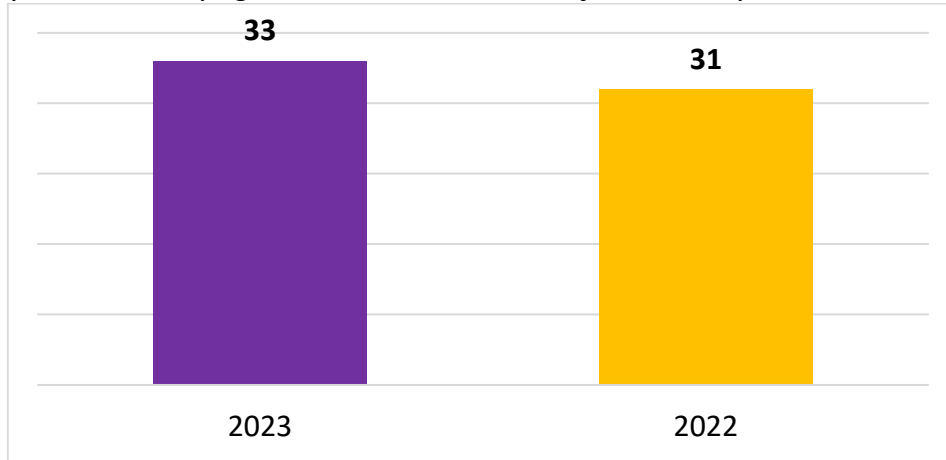


Źródło: MKRPA

W okresie sprawozdawczym Komisja odbyła 24 posiedzenia, w tym 7 posiedzeń zespołu ds. rozmów z osobami uzależnionymi, 2 posiedzenia zespołu ds. kontroli punktów sprzedaży napojów alkoholowych (zaopiniowanie lokalizacji nowego punktu), 7 posiedzeń wspólnych oraz 8 posiedzeń Przewodniczącej Komisji z pełnomocnikiem Burmistrza.



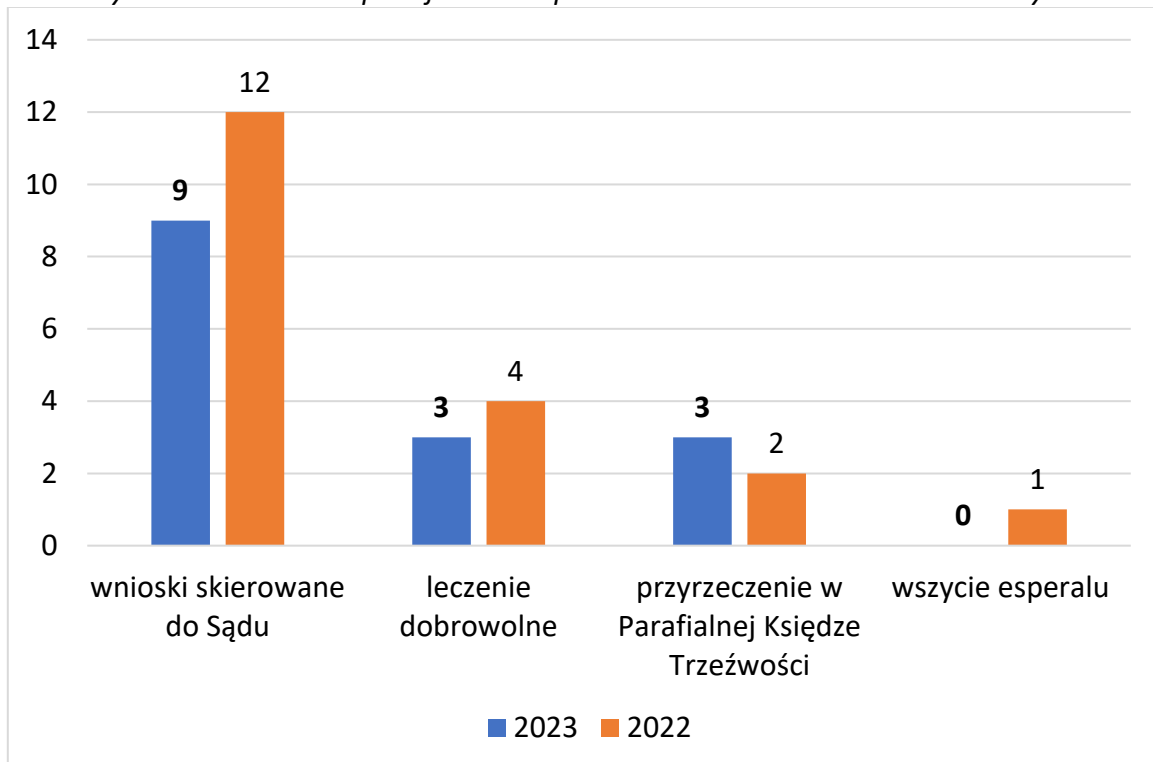
Wykres 72. Osoby zgłoszone do MKRPA w związku z nadużywaniem alkoholu.



Źródło: MKRPA

Jak wynika z przedstawionych danych w 2023 roku 33 osoby zostały zgłoszone do Miejskiej Komisji Rozwiązywania Problemów Alkoholowych w związku z nadużywaniem alkoholu. W stosunku do okresów poprzednich liczba ta systematycznie wzrasta. W ramach posiedzeń zespołu ds. rozmów z osobami uzależnionymi przeprowadzono rozmowy z 21 osobami, 9 osób nie zgłosiło się na rozmowy, 2 sprawy zostały przekazane według właściwości do gminy Rytró, 1 postępowanie nie rozpoczęło się.

Wykres 73. Działania podejmowane przez MKRPA wobec osób uzależnionych.



Źródło: MKRPA



W roku 2023 wobec 9 osób skierowano do sądu wnioski w przedmiocie poddania badaniom biegłych sądowych oraz orzeczenia obowiązku poddania się leczeniu. W stosunku do roku poprzedniego liczba ta zmniejszyła się o 3. Również 3 osoby poddały się dobrowolnej terapii w Ośrodku Profilaktyki i Terapii Uzależnień w Nowym Sączu, podczas gdy w okresie poprzednim było ich 4. W analizowanym okresie 3 osoby złożyły przyrzeczenie w Parafialnej Księdze Trzeźwości, podczas gdy w roku poprzednim było ich 2, 1 osoba poddała się zabiegowi wszycia esperalu.

10.14. Trzyletni Program Współpracy Miasta i Gminy Piwniczna-Zdrój z organizacjami pozarządowymi oraz z organizacjami i podmiotami pożytku publicznego na lata 2024-2026.

Trzyletni Program Współpracy Miasta i Gminy Piwniczna-Zdrój z organizacjami pozarządowymi oraz z organizacjami i podmiotami pożytku publicznego na lata 2024-2026 został przyjęty Uchwałą nr LXVI/525/2023.

Głównym celem współpracy Miasta i Gminy Piwniczna-Zdrój z organizacjami pozarządowymi oraz podmiotami, o których mowa w art. 3 ust. 3 ustawy jest włączenie tych jednostek na zasadzie partnerstwa do działalności społecznie użytecznej, na rzecz pożytku publicznego, w realizacji zadań własnych gminy, w tym zadań publicznych ujętych w wieloletnich programach strategii długookresowych.

Cele szczegółowe:

- 1) poprawa jakości życia poprzez pełniejsze zaspokojenie potrzeb społecznych mieszkańców Gminy,
- 2) wzmocnienie pozycji organizacji działających na terenie Gminy,
- 3) wspieranie inicjatyw, rozwiązań zwiększających świadomość społeczeństwa obywatelskiego,
- 4) umacnianie partnerstwa pomiędzy samorządem a organizacjami pozarządowymi,
- 5) integracja podmiotów realizujących zadania publiczne.

Priorytetowe zadania publiczne to zadania publiczne Gminy, realizowane przy udziale organizacji pozarządowych mogą obejmować następujące sfery:

- 1) pomocy społecznej, w tym pomocy rodzinom i osobom w trudnej sytuacji życiowej w kierunku przeciwdziałania ubóstwu i społecznej marginalizacji, ochrony i promocji zdrowia, obejmującej:
- 2) profilaktykę rozwiązywania problemów alkoholowych, reintegrację społeczną osób uzależnionych od alkoholu, przeciwdziałanie narkomanii HIV/AIDS oraz nikotynizmowi,
- 3) profilaktykę chorób układu krążenia, chorób nowotworowych oraz profilaktykę chorób dzieci i młodzieży;
- 4) profilaktykę w zakresie wczesnego wykrywania raka sutka i badanie mammograficzne;
- 5) działania na rzecz osób niepełnosprawnych, a w szczególności dotyczące:
 - wspierania aktywnych form rehabilitacji połączonej z wypoczynkiem;
 - stwarzania warunków do pełnego uczestnictwa osób niepełnosprawnych w życiu kulturalnym, sporcie, rekreacji i turystyce
 - wyrównywania szans osób niepełnosprawnych w życiu społecznym,
 - organizowania różnych form wspierania rodzin z dzieckiem lub dorosłą osobą niepełnosprawną,



-
- dostosowania wymogów architektonicznych budynków użyteczności publicznej na terenie Gminy do potrzeb osób niepełnosprawnych.
 - 6) nauki, edukacji, oświaty i wychowania obejmujące:
 - organizację konferencji, seminariów i sesji naukowych dotyczących historii miasta i regionu,
 - organizację konkursów przedmiotowych,
 - wydawanie publikacji i wydawnictw naukowych.
 - 7) kultury i sztuki, ochrony dóbr kultury i tradycji:
 - propagowanie aktywności twórczej artystów amatorów na terenie gminy;
 - organizację festiwali, konkursów, przeglądów imprez oraz innych form służących rozwojowi działalności kulturalnej i artystycznej,
 - organizację konferencji, seminariów i sesji naukowych,
 - upowszechniania kultury w tym wśród osób niepełnosprawnych i upośledzonych umysłowo,
 - podtrzymywania tradycji narodowej, pielęgnowania polskości oraz rozwoju świadomości narodowej, obywatelskiej i kulturowej,
 - propagowanie publikacji i wydawnictw,
 - organizacja integracyjnych imprez kulturalnych dla dorosłych, dzieci młodzieży i osób starszych
 - 8) kultury fizycznej i turystyki, obejmującej następujące działania:
 - organizowanie przedsięwzięć i programów w zakresie usportowienia dzieci i młodzieży oraz osób pełnoletnich poprzez prowadzenie zajęć szkoleniowych w zakresie różnych dyscyplin sportu, mających na celu przygotowanie zawodników klubów i stowarzyszeń do rywalizacji sportowej, w tym udziału w organizowanych przez związki sportowe rozgrywkach ligowych, turniejach i zawodach,
 - organizowanie imprez sportowych, rekreacyjnych i turystycznych dla dzieci i młodzieży w czasie ferii zimowych i letnich;
 - organizowanie imprez sportowych, rekreacyjnych i turystycznych dla mieszkańców miasta i gminy,
 - organizowanie imprez sportowych, rekreacyjnych i turystycznych dla dzieci i młodzieży niepełnosprawnej,
 - organizowanie dla dzieci i młodzieży szkolnej pozalekcyjnych zajęć sportowo - rekreacyjnych w zakresie różnych dyscyplin sportu młodzieżowego;
 - 9) ekologii i ochrony zwierząt oraz ochrony dziedzictwa przyrodniczego, w ramach których przewidują się:
 - organizację konkursów o przyrodzie oraz działalności w zakresie estetyki Gminy;
 - organizację sesji ekologicznych,
 - organizowanie imprez wyjazdowych w ramach programu nauczania np.: „Zielone Szkoły”.

Wysokość środków budżetowych przewidzianych na realizację zadań programowych, a w szczególności na zlecenie zadań gminy organizacjom na lata 2021 – 2023 wynosi: 60 000,00 zł.

W roku 2023 ogłaszano konkurs w ramach Programu na powierzenie realizacji zadania publicznego organizacjom pozarządowym oraz podmiotom wymienionym w art. 3 ust. 3 ustawy z dnia 24 kwietnia 2003 r. o działalności pożytku publicznego i o wolontariacie w zakresie pomocy społecznej, w tym pomocy rodzinom i osobom w trudnej sytuacji życiowej oraz wyrównywania szans tych rodzin i osób w zakresie tzw. opieki wytchnieniowej w oparciu o Program Ministerstwa Rodziny i Polityki Społecznej „Opieka Wytchnieniowa„ – edycja 2023 w zakresie zapewnienia opieki wytchnieniowej dla osób niepełnosprawnych i ich opiekunów w 2023 r. Wykonawcą zadania było Stowarzyszenie na



Rzecz Osób Przewlekłe Chorych i Dzieci Niepełnosprawnych „Nasz Dom”, wysokość przyznanych środków publicznych 228 771,63 zł.

W roku 2023 roku w ramach Programu we współpracy ze stowarzyszeniami z terenu Miasta i Gminy Piwniczna-Zdrój zrealizowano zadania i projekty, które przedstawia poniższa tabela.

Tabela 59. Projekty/zadania zrealizowane we współpracy ze stowarzyszeniami w 2023 roku.

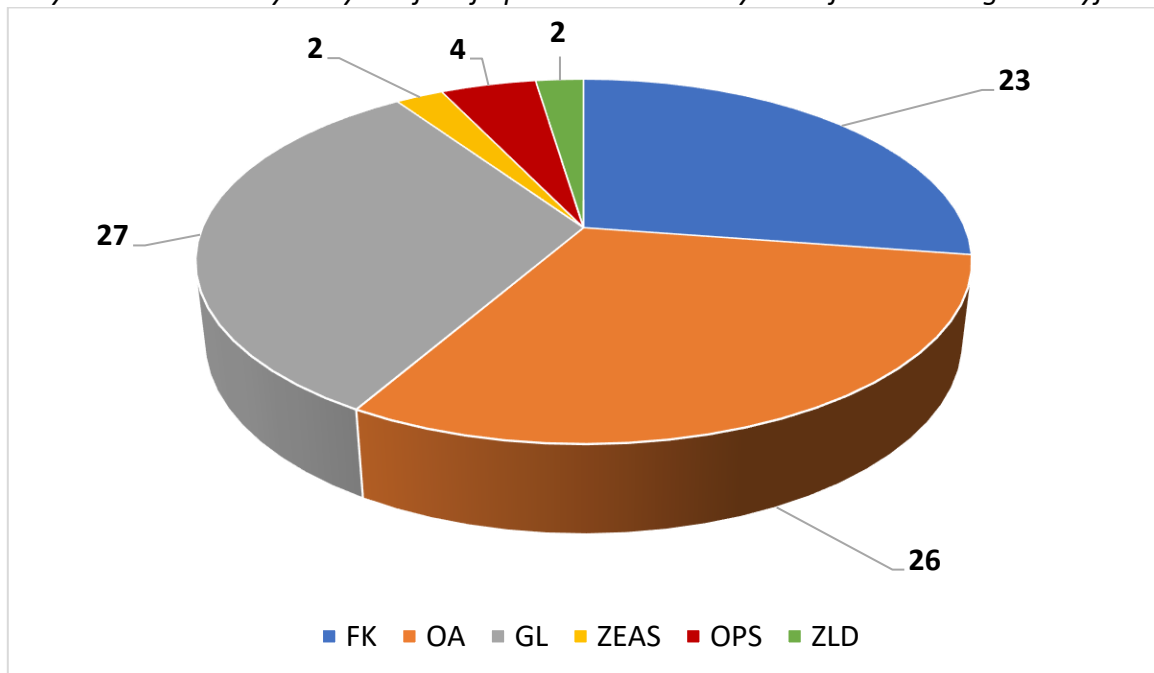
Lp.	Nazwa zadania	Stowarzyszenie	Kwota
1.	Wsparcie wycieczki członków Akcji Katolickiej oraz seniorów z miejscowości Łomnica-Zdrój	Oddział Akcji Katolickiej Diecezji Tarnowskiej przy parafii N.S.P.J	3 000,00 zł
2.	Prezentacja Miasta i Gminy Piwniczna-Zdrój, podczas Dożynek Powiatu Nowosądeckiego w dniu 3 września 2023 r.	Stowarzyszenie Młodów – Głębokie	3 000,00 zł
3.	Park Świętej Kingi w Głębokiem – kontynuacja zadania: odnowienie muru i wzmocnienie terenu wokół altany przy ujęciu źródeł wód mineralnych	Stowarzyszenie Młodów – Głębokie	3 000,00 zł
4.	Zajęcia sportowe w piłce siatkowej	Międzyszkolny Klub Sportowy „Ogniwo” w Piwnicznej-Zdroju	35 000,00 zł
5.	Zajęcia sportowe w piłce nożnej	Klub Sportowy „Ogniwo” w Piwnicznej-Zdroju	46 461,20 zł
6.	Utrzymanie stadionu w Piwnicznej-Zdroju	Klub Sportowy „Ogniwo” w Piwnicznej-Zdroju	14 400,00 zł
7.	Spotkania integracyjne. Realizacja projektu „Zdrowie, sport, bez nałogów”, zawody pożarnicze	Ochotnicze Straże Pożarne z terenu Miasta i Gminy Piwniczna-Zdrój	4 736,83 zł

ROZDZIAŁ III. Informacja o realizacji uchwał Rady Miejskiej.

Rada Miejska w Piwnicznej-Zdroju w roku 2023 odbyła 14 Sesji, wszystkie Sesje realizowane były w trybie stacjonarnym. W analizowanym okresie Rada podjęła 84 uchwały, co w porównaniu z rokiem 2022 jest wielkością mniejszą o 57 uchwał. Poniższy wykres przedstawia podjęte uchwały z podziałem na poszczególne oddziały Urzędu Miejskiego oraz jednostki organizacyjne.



Wykres 74. Uchwały Rady Miejskiej - podział na oddziały UM i jednostki organizacyjne.



Źródło: biuro Rady Miejskiej

Zestawienie uchwał podjętych w roku 2023 wraz z informacją o sposobie jej wykonania przedstawia poniższa tabela.

Tabela 60. Zestawienie uchwał podjętych w 2023 r.

NUMER I DATA UCHWAŁY	PRZEDMIOT UCHWAŁY	INFORMACJA O STOPNIU WYKONANIA
Nr LIV/459/2023 11 stycznia 2023 r.	w sprawie odwołania Radnego Adama Musiańskiego z funkcji Przewodniczącego Rady Miejskiej w Piwnicznej-Zdroju	Wykonano.
Nr LV/460/2023 25 stycznia 2023 r.	w sprawie zmiany w budżecie i zmiany uchwały budżetowej Miasta i Gminy Piwniczna-Zdrój na rok 2023	Wykonano. Dokonano zmiany w uchwale budżetowej.
Nr LV/461/2023 25 stycznia 2023 r.	w sprawie zmiany Wieloletniej Prognozy Finansowej Miasta i Gminy Piwniczna-Zdrój	Wykonano. Dokonano zmiany Wieloletniej Prognozy Finansowej
Nr LV/462/2023 25 stycznia 2023 r.	w sprawie zmiany uchwały o wyborze metody wyboru ustalenia opłaty za gospodarowanie odpadami komunalnymi i ustalenia stawki tej opłaty, ustalenia stawki opłaty za pojemnik o określonej pojemności oraz ustalenia ryczałtowej stawki opłaty za rok od domku letniskowego lub od innej nieruchomości	W trakcie realizacji (realizacja ciągła).



	wykorzystywanej na cele rekreacyjno-wypoczynkowe	
Nr LV/463/2023 25 stycznia 2023 r.	w sprawie zmiany uchwały Nr XLVI/361/2022 w sprawie określenia górnych stawek opłat za usługi usuwania odpadów z nieruchomości z dnia 24 maja 2022 roku	W trakcie realizacji (realizacja ciągła).
Nr LV/464/2023 25 stycznia 2023 r.	w sprawie zmiany uchwały w sprawie uchwalenia Gminnego Programu Profilaktyki i Rozwiązywania Problemów Alkoholowych oraz Przeciwdziałania Narkomanii na 2023 r.	Wykonano. Raport zostanie przedstawiony Radzie Miejskiej w terminie do 30 czerwca
Nr LV/465/2023 25 stycznia 2023 r.	w sprawie poparcia inicjatywy Towarzystwa „Sądeczanin”	Wykonano. Udzielono poparcia dla inicjatywy.
Nr LV/466/2023 25 stycznia 2023 r.	w sprawie sprzedaży działki	Wykonano. Podpisany akt notarialny.
Nr LV/467/2023 25 stycznia 2023 r.	w sprawie zmiany uchwały w sprawie powołania stałych Komisji Rady	Wykonano. Dokonano zmiany składów osobowych Komisji Rady.
Nr LV/468/2023 25 stycznia 2023 r.	w sprawie planów pracy	Wykonano.
Nr LV/469/2023 25 stycznia 2023 r.	w sprawie zmiany uchwały dotyczącej regulaminu utrzymania czystości i porządku na terenie miasta i gminy Piwniczna-Zdrój	W trakcie realizacji (realizacja ciągła).
Nr LVII/470/2023 28 lutego 2023 r.	w sprawie wyboru Przewodniczącego Rady	Wykonano.
Nr LVIII/471/2023 4 kwietnia 2023 r.	w sprawie udzielenia pomocy finansowej dla Miasta Nowy Sącz na realizację zadania pn. „Wczesne wspomaganie rozwoju dziecka” w Specjalnym Ośrodku Szkolno- Wychowawczym w Nowym Sączu”.	Wykonano. Zrealizowana w całości wg złożonych wniosków rodziców i skierowań z Urzędu do realizacji w SOSW w Nowym Sączu zgodnie ze współpracą z UM w Nowym Sączu.
Nr LVIII/472/2023 4 kwietnia 2023 r.	w sprawie przyjęcia programu opieki nad zwierzętami bezdomnymi oraz zapobiegania bezdomności zwierząt na terenie Miasta i Gminy Piwniczna-Zdrój w 2023 roku.	Wykonano. Program realizowany w 2023 roku.
Nr LVIII/473/2023 4 kwietnia 2023 r.	w sprawie przyjęcia Gminnego Programu Ostonowego „Korpus Wsparcia Seniorów” na rok 2023 w Mieście i Gminie Piwniczna-Zdrój.	Wykonano. Program realizowany w roku 2023.



Nr LVIII/474/2023 4 kwietnia 2023 r.	w sprawie zmiany uchwały nr LI/443/2022 z dnia 30 listopada 2022 r.	Wykonano. Dokonano zmiany w uchwale.
Nr LVIII/475/2023 4 kwietnia 2023 r.	w sprawie wyrażenia zgody na obciążenie nieruchomości służebnością gruntową	Wykonano. Podpisany akt notarialny.
Nr LVIII/476/2023 4 kwietnia 2023 r.	w sprawie nabycia gruntów do zasobów	Wykonano. Podpisany akt notarialny.
Nr LVIII/477/2023 4 kwietnia 2023 r.	w sprawie dzierżawy nieruchomości	Wykonano. Podpisana umowa dzierżawy.
Nr LVIII/478/2023 4 kwietnia 2023 r.	w sprawie dzierżawy nieruchomości	Wykonano. Podpisana umowa dzierżawy.
Nr LVIII/479/2023 4 kwietnia 2023 r.	w sprawie zmiany uchwały w sprawie powołania Komisji Rewizyjnej	Wykonano. Dokonano zmiany w składzie Komisji.
Nr LVIII/480/2023 4 kwietnia 2023 r.	w sprawie zmiany uchwały w sprawie powołania Komisji Skarg, Wniosków i Petycji	Wykonano. Dokonano zmiany w składzie Komisji.
Nr LVIII/481/2023 4 kwietnia 2023 r.	w sprawie zmiany uchwały	Wykonano. Dokonano zmiany w planie pracy Komisji Rewizyjnej.
Nr LIX/482/2023 25 kwietnia 2023 r.	w sprawie zmiany w budżecie i zmiany uchwały budżetowej Miasta i Gminy Piwniczna-Zdrój na rok 2023	Uchwała została uchylona.
Nr LIX/483/2023 25 kwietnia 2023 r.	w sprawie odwołania Radnego Lecha Maślanki z funkcji Wiceprzewodniczącego Rady Miejskiej w Piwnicznej-Zdroju	Wykonano.
Nr LIX/484/2023 25 kwietnia 2023 r.	w sprawie przeprowadzenia referendum w sprawie odwołania Burmistrza Miasta i Gminy Piwnicznej-Zdroju z powodu nieudzielenia wotum zaufania w dwóch kolejnych latach	Wykonano. Referendum odbyło się w dniu 6 sierpnia 2023 r.
Nr LIX/485/2023 25 kwietnia 2023 r.	w sprawie zmiany uchwały w sprawie powołania stałych Komisji Rady	Wykonano. Dokonano zmiany składu Komisji Społecznej – zmiana Przewodniczącego.
Nr LIX/486/2023 25 kwietnia 2023 r.	w sprawie przekazania skargi Wojewodzie Małopolskiemu	Wykonano. Skarga przekazana Wojewodzie Małopolskiemu
Nr LIX/487/2023 25 kwietnia 2023 r.	w sprawie przekazania skargi Burmistrzowi Piwnicznej-Zdroju	Wykonano. Skarga przekazana Burmistrzowi.



Nr LIX/488/2023 25 kwietnia 2023 r.	w sprawie rozpatrzenia skargi na Burmistrza Piwnicznej-Zdroju	Wykonano. Poinformowano skarżącego o sposobie rozpatrzenia skargi.
Nr LIX/489/2023 25 kwietnia 2023 r.	w sprawie zmiany w budżecie i zmiany uchwały budżetowej Miasta i Gminy Piwniczna-Zdrój na rok 2023	Wykonano. Dokonano zmiany w uchwale budżetowej.
Nr LIX/490/2023 25 kwietnia 2023 r.	w sprawie zmiany Wieloletniej Prognozy Finansowej Miasta i Gminy Piwniczna-Zdrój	Wykonano. Dokonano zmiany Wieloletniej Prognozy Finansowej
Nr LX/491/2023 6 czerwca 2023 r.	w sprawie obrony dobrego imienia Świętego Jana Pawła II	Wykonano.
Nr LX/492/2023 6 czerwca 2023 r.	w sprawie powołania Zespołu opiniującego kandydatów na ławników sądowych na kadencję 2023 – 2026	Wykonano. Zespół został powołany, jednak nie wydawał opinii o kandydatach z uwagi na brak zgłoszeń.
Nr LX/493/2023 6 czerwca 2023 r.	w sprawie przyjęcia programu opieki nad zwierzętami bezdomnymi oraz zapobiegania bezdomności zwierząt na terenie Miasta i Gminy Piwniczna-Zdrój w 2023 roku	Wykonano. Program realizowany w 2023 roku.
Nr LX/494/2023 6 czerwca 2023 r.	w sprawie wyboru Wiceprzewodniczącego Rady	Wykonano.
Nr LXI/495/2023 26 czerwca 2023 r.	w sprawie nieudzielenia Burmistrzowi Piwnicznej-Zdroju wotum zaufania	Wykonano.
Nr LXI/496/2023 26 czerwca 2023 r.	w sprawie zatwierdzenia sprawozdań finansowych oraz sprawozdania z wykonania budżetu Miasta i Gminy Piwniczna-Zdrój za rok 2022	Wykonano.
Nr LXI/497/2023 26 czerwca 2023 r.	w sprawie zmiany w budżecie i zmiany uchwały budżetowej Miasta i Gminy Piwniczna-Zdrój na rok 2023	Wykonano. Dokonano zmiany w uchwale budżetowej.
Nr LXI/498/2023 26 czerwca 2023 r.	w sprawie zmiany Wieloletniej Prognozy Finansowej Miasta i Gminy Piwniczna-Zdrój	Wykonano. Dokonano zmiany Wieloletniej Prognozy Finansowej
Nr LXI/499/2023 26 czerwca 2023 r.	w sprawie zmiany uchwały w sprawie uchwalenia Gminnego Programu Profilaktyki i Rozwiązywania Problemów Alkoholowych oraz Przeciwdziałania Narkomanii na 2023 r.	Wykonano. Raport zostanie przedstawiony Radzie Miejskiej w terminie do 30 czerwca
Nr LXI/500/2023 26 czerwca 2023 r.	w sprawie zmiany uchwały Nr LX/492/2023	Wykonano.



Nr LXI/501/2023 26 czerwca 2023 r.	w sprawie zasięgnięcia od Komendanta Wojewódzkiego Policji informacji o kandydatach na ławników	Uchwała nie wykonana. Nie zasięgano opinii o kandydatach z uwagi na brak zgłoszeń.
Nr LXI/502/2023 26 czerwca 2023 r.	w sprawie dzierżawy nieruchomości – „Pensjonat Leśniczówka”	Wykonano. Zawarto umowę na dzierżawę budynku.
Nr LXI/503/2023 26 czerwca 2023 r.	w sprawie dzierżawy nieruchomości	Wykonano. Podpisana umowa dzierżawy.
Nr LXII/504/2023 25 lipca 2023 r.	w sprawie zmiany w budżecie i zmiany uchwały budżetowej Miasta i Gminy Piwniczna-Zdrój na rok 2023	Wykonano. Dokonano zmiany w uchwale budżetowej.
Nr LXII/505/2023 25 lipca 2023 r.	w sprawie zmiany Wieloletniej Prognozy Finansowej Miasta i Gminy Piwniczna-Zdrój	Wykonano. Dokonano zmiany Wieloletniej Prognozy Finansowej
Nr LXII/506/2023 25 lipca 2023 r.	w sprawie uchwalenia zmiany miejscowego planu zagospodarowania przestrzennego Miasta i Gminy Piwniczna-Zdrój, Jednostka strukturalna „A.III” – HANUSZÓW – ZAGRODY	Wykonano. Dokonano zmiany w planie miejscowym.
Nr LXII/507/2023 25 lipca 2023 r.	w sprawie uchwalenia zmiany części tekstowej miejscowego planu zagospodarowania przestrzennego Miasta i Gminy Piwniczna-Zdrój, Jednostka strukturalna „A.II” – ZAWODZIE	Wykonano. Dokonano zmiany części tekstowej planu miejscowego.
Nr LXII/508/2023 25 lipca 2023 r.	w sprawie dzierżawy nieruchomości	Wykonano. Podpisana umowa dzierżawy.
Nr LXIII/509/2023 27 września 2023 r.	w sprawie zmiany w budżecie i zmiany uchwały budżetowej Miasta i Gminy Piwniczna-Zdrój na rok 2023	Wykonano. Dokonano zmiany w uchwale budżetowej.
Nr LXIII/510/2023 27 września 2023 r.	w sprawie zmiany Wieloletniej Prognozy Finansowej Miasta i Gminy Piwniczna-Zdrój	Wykonano. Dokonano zmiany Wieloletniej Prognozy Finansowej
Nr LXIII/511/2023 27 września 2023 r.	w sprawie zmiany uchwały dot. opłaty uzdrowiskowej	Wykonano. Dokonano zmiany inkasentów.
Nr LXIII/512/2023 27 września 2023 r.	w sprawie zmiany uchwały dot. opłaty miejscowej	Wykonano. Dokonano zmiany inkasentów.
Nr LXIII/513/2023 27 września 2023 r.	w sprawie zmiany uchwały w sprawie ustalenia wysokości opłat za korzystanie z wychowania przedszkolnego w czasie przekraczającym czas bezpłatnego nauczania, wychowania i opieki w publicznych przedszkolach, oddziałach przedszkolnych	Wykonano. Dokonano zmiany wysokości opłaty zgodnie z podjętą uchwałą.



	utworzonych przy szkołach podstawowych oraz innych formach wychowania przedszkolnego prowadzonych przez Miasto i Gminę Piwniczna-Zdrój	
Nr LXIII/514/2023 27 września 2023 r.	w sprawie trybu i sposobu powoływania oraz odwoływania członków Zespołu Interdyscyplinarnego w Piwnicznej Zdroju	Wykonano. Powołano Zespół Interdyscyplinarny do Spraw Przeciwdziałania Przemocy Domowej.
Nr LXIII/515/2023 27 września 2023 r.	w sprawie rozpatrzenia wniosku	Wykonano. Poinformowano wnoszącego o sposobie rozpatrzenia wniosku.
Nr LXIII/516/2023 27 września 2023 r.	w sprawie zmiany uchwały dotyczącej ustanowienia użytku ekologicznego „BUNIOR” w Wierchomli Wielkiej	W trakcie realizacji (realizacja ciągła).
Nr LXIII/517/2023 27 września 2023 r.	w sprawie wyrażenia zgody na przystąpienie Miasta i Gminy Piwniczna-Zdrój do Projektu w ramach Krajowego Planu Odbudowy i Zwiększenia Odporności (KPO) Inwestycja B2.2.2 pn. „ <i>Instalacje OZE realizowane przez społeczności energetyczne. Działanie A1.Rozwój istniejących Klastrow Energii. Poddziałanie A1b: rozwój istniejących klastrów energii (klastry z koncepcją rozwoju)</i> ”	Wykonano. Projekt w trakcie oceny przez IZ.
Nr LXIV/518/2023 26 października 2023 r.	w sprawie zakazu wykorzystania górotworów pod powierzchnią gminy dla magazynowania sprężonego CO ₂ wraz z domieszkami	Uchwała realizowana w momencie zaistnienia przesłanek do jej realizacji.
Nr LXIV/519/2023 26 października 2023 r.	w sprawie zmiany uchwały w sprawie planów pracy	Wykonano. Dokonano zmiany w planie pracy Komisji.
Nr LXV/520/2023 9 listopada 2023 r.	w sprawie opinii do projektu Audytu krajobrazowego Województwa Małopolskiego w zakresie dotyczącym Miasta i Gminy Piwniczna-Zdrój	Wykonano. Przekazano opinię.
Nr LXV/521/2023 9 listopada 2023 r.	w sprawie zmiany Wieloletniej Prognozy Finansowej Miasta i Gminy Piwniczna-Zdrój	Wykonano. Dokonano zmiany Wieloletniej Prognozy Finansowej
Nr LXVI/522/2023 1 grudnia 2023 r.	w sprawie zmiany w budżecie i zmiany uchwały budżetowej Miasta i Gminy Piwniczna-Zdrój na rok 2023	Wykonano. Dokonano zmiany w uchwale budżetowej.



Nr LXVI/523/2023 1 grudnia 2023 r.	w sprawie zmiany Wieloletniej Prognozy Finansowej Miasta i Gminy Piwniczna-Zdrój	Wykonano. Dokonano zmiany Wieloletniej Prognozy Finansowej
Nr LXVI/524/2023 1 grudnia 2023 r.	w sprawie przyjęcia „Strategii Rozwoju Miasta i Gminy Piwniczna-Zdrój na lata 2022 – 2030”	Uchwała w trakcie realizacji.
Nr LXVI/525/2023 1 grudnia 2023 r.	w sprawie Trzyletniego programu współpracy Miasta i Gminy Piwniczna-Zdrój z organizacjami pozarządowymi oraz organizacjami i podmiotami pożytku publicznego na lata 2024 – 2026	Uchwała w trakcie realizacji.
Nr LXVI/526/2023 1 grudnia 2023 r.	w sprawie określenia zasad udzielania dotacji celowej na prace konserwatorskie, restauratorskie lub roboty budowlane przy zabytkach wpisanych do rejestru zabytków lub znajdujących się w gminnej ewidencji zabytków, położonych na obszarze Miasta i Gminy Piwniczna-Zdrój	Uchwała w trakcie realizacji.
Nr LXVI/527/2023 1 grudnia 2023 r.	w sprawie wystąpienia ze związku międzygminnego o nazwie „Perły Beskidu Sądeckiego”	Wykonano. Gmina wystąpiła z organizacji.
Nr LXVI/528/2023 1 grudnia 2023 r.	w sprawie zasad realizacji wieloletniego rządowego programu „Posiłek w szkole i w domu” na lata 2024-2028	Brak realizacji uchwały. Wskazana uchwała nie była realizowana w roku 2023, gdyż zaczęła obowiązywać od 1 stycznia 2024 r.
Nr LXVI/529/2023 1 grudnia 2023 r.	w sprawie szczegółowych zasad ponoszenia odpłatności za pobyt w ośrodkach wsparcia i mieszkaniach treningowych lub wspomaganych	Uchwała w trakcie realizacji. Uchwała realizowana w sytuacji skierowania osoby do ośrodka wsparcia, mieszkania treningowego lub wspomaganego, w tym do schroniska dla osób bezdomnych.
Nr LXVI/530/2023 1 grudnia 2023 r.	w sprawie szczegółowych warunków przyznawania usług wsparcia krótkoterminowego świadczonego w formie dziennej i w formie pobytu całonocnego oraz warunków odpłatności za te usługi oraz szczegółowych warunków częściowego lub całkowitego zwolnienia od opłat, jak również trybu ich pobierania	Brak realizacji uchwały. Nie realizowano uchwały, ze względu na brak wniosków o przyznanie usług wsparcia krótkoterminowego.
Nr LXVI/531/2023 1 grudnia 2023 r.	w sprawie dzierżawy nieruchomości	Wykonano.



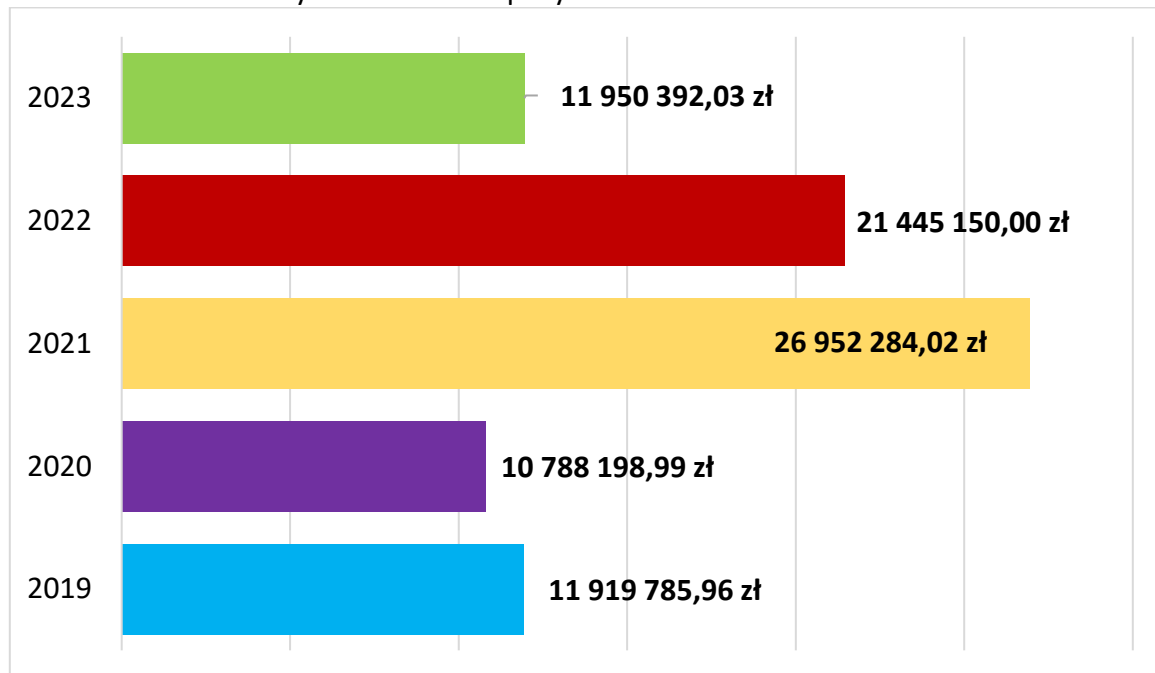
		Zawarto 12 umów na dzierżawę gruntów.
Nr LXVI/532/2023 1 grudnia 2023 r.	w sprawie zakupu działki	Wykonano. Podpisano akt notarialny.
Nr LXVI/533/2023 1 grudnia 2023 r.	w sprawie dzierżawy nieruchomości	Wykonano. Podpisano umowy dzierżawy.
Nr LXVI/534/2023 1 grudnia 2023 r.	w sprawie nabycia gruntu do zasobów	Wykonano. Podpisano akt notarialny.
Nr LXVII/535/2023 11 grudnia 2023 r.	w sprawie zmiany w budżecie i zmiany uchwały budżetowej Miasta i Gminy Piwniczna-Zdrój na rok 2023	Wykonano. Dokonano zmiany w uchwale budżetowej.
Nr LXVII/536/2023 11 grudnia 2023 r.	w sprawie zmiany Wieloletniej Prognozy Finansowej Miasta i Gminy Piwniczna-Zdrój	Wykonano. Dokonano zmiany Wieloletniej Prognozy Finansowej
Nr LXVIII/537/2023 27 grudnia 2023 r.	w sprawie zmiany w budżecie i zmiany uchwały budżetowej Miasta i Gminy Piwniczna-Zdrój na rok 2023	Wykonano. Dokonano zmiany w uchwale budżetowej.
Nr LXVIII/538/2023 27 grudnia 2023 r.	w sprawie zmiany Wieloletniej Prognozy Finansowej Miasta i Gminy Piwniczna-Zdrój	Wykonano. Dokonano zmiany Wieloletniej Prognozy Finansowej
Nr LXVIII/539/2023 27 grudnia 2023 r.	w sprawie udzielenia dotacji z budżetu Miasta i Gminy Piwniczna-Zdrój dla Parafii Rzymskokatolickiej p.w. Świętego Michała Archanioła w Wierchomli Wielkiej	Wykonano. Podpisano umowę na udzielenie dotacji.
Nr LXVIII/540/2023 27 grudnia 2023 r.	w sprawie pokrycia części kosztów gospodarowania odpadami komunalnymi z dochodów własnych niepochodzących z pobranej opłaty za gospodarowanie odpadami komunalnymi	Uchwała realizowana w momencie zaistnienia przesłanek do jej realizacji.
Nr LXVIII/541/2023 27 grudnia 2023 r.	w sprawie zmiany uchwały dot. opłaty miejscowej	Wykonano. Dokonano zmiany inkasentów.
Nr LXVIII/542/2023 27 grudnia 2023 r.	w sprawie wystąpienia ze Stowarzyszenia Lokalna Grupa Działania o nazwie „Perły Beskidu Sądeckiego”	Wykonano. Gmina wystąpiła z organizacji.

ROZDZIAŁ IV. Informacja o stanie realizacji inwestycji w roku 2023.

Miasto i Gmina Piwniczna-Zdrój sukcesywnie pozyskuje środki zewnętrzne w celu realizacji inwestycji mających na celu przede wszystkim poprawę życia i bezpieczeństwa mieszkańców. Kwota środków pozyskanych w roku 2023 to 21 445 150,00 zł. Poniższy wykres przedstawia porównanie kwot w latach 2019-2022.



Wykres 75. Środki pozyskane w latach 2019-2023



Źródło: stanowisko ds. inwestycji

W 2023 roku ze środków własnych oraz pozyskanych z różnych źródeł zrealizowano szereg prac i inwestycji, które służyć mają poprawie komfortu życia i bezpieczeństwa mieszkańców oraz atrakcyjności Piwnicznej-Zdroju pod kątem turystycznym. Do zrealizowanych w badanym okresie działań należą:

W zakresie infrastruktury drogowej:

- ✓ modernizacja drogi w kierunku osiedla Podbukowiec - wykonano nawierzchnię betonową na odcinku 500 m,
- ✓ modernizacja drogi na osiedlu Borownice nad stacją Orlen - wykonano nawierzchnię betonową na odcinku 190 m,
- ✓ modernizacja drogi na osiedlu Borownice w kierunku Żytkowicza - wykonano nawierzchnię betonową na odcinku 230 m,
- ✓ utwardzenie drogi we wsi Kokuszka za Polankami na odcinku 382 m, Modernizacja drogi we wsi Łomnica-Zdrój osiedle Króle - wykonano nawierzchnię betonową na odcinku 500 m,
- ✓ modernizacja drogi na terenie kompleksu rekreacyjno-sportowego na Nakle - wykonano nawierzchnię asfaltową na odcinku 550 m
- ✓ modernizacja drogi w kierunku osiedla Zaczerczyk od strony Zamakowiska - wykonano nawierzchnię betonową na odcinku 206 m,
- ✓ modernizacja drogi we wsi Łomnica-Zdrój osiedle Chowańce - wykonano nawierzchnię betonową na odcinku 150 m,
- ✓ modernizacja drogi wsi Głębokie do Kuca - wykonano nawierzchnię betonową na odcinku 150 m,
- ✓ modernizacja drogi we wsi Głębokie w kierunku Źródłka - wykonano nawierzchnię betonową na odcinku 300 m,
- ✓ modernizacja drogi we wsi Łomnica-Zdrój, osiedle Toczki - wykonano nawierzchnię betonową na odcinku 220 m,



- ✓ modernizacja drogi na osiedlu Łomnickie - wykonano nawierzchnię asfaltową na odcinku 940 m,
- ✓ modernizacja drogi we wsi Łomnica-Zdrój osiedle Kąty - wykonano nawierzchnię betonową na odcinku 400 m,
- ✓ modernizacja drogi we wsi Łomnica-Zdrój w kierunku osiedla Jarzębaki - wykonano nawierzchnię betonową,
- ✓ modernizacja drogi we wsi Głębokie w kierunku Kuliga - wykonano nawierzchnię betonową na odcinku 200 m,
- ✓ modernizacja drogi we wsi Głębokie przed zaporą - wykonano nawierzchnię betonową na odcinku 80 m,
- ✓ modernizacja drogi do osiedla Jezioro w Piwnicznej-Zdroju,
- ✓ stabilizacja osuwiska na osiedlu Witkowskie,

W zakresie infrastruktury placówek oświatowych:

- ✓ termomodernizacja Zespołu Szkolno-Przedszkolnego w Piwnicznej-Zdroju,
- ✓ remont kuchni w Szkole Podstawowej Nr 2 w Piwnicznej-Zdroju (Kosarzyska),
- ✓ wymiana kotłów olejowych w Szkole Podstawowej w Łomnicy-Zdroju,

W zakresie infrastruktury rekreacyjnej i turystycznej:

- ✓ Budowa ścieżek pieszo-rowerowych wraz z kładkami w Wierchomli Wielkiej, Łomnicy-Zdroju, Kokuszcze, ul. Kościuszki,
- ✓ Budowa tyrolki na Nakle w ramach projektu: "Poprad-rzeka, która łączy. I Etap budowy infrastruktury aktywnego wypoczynku dla turystyki wodnej przy rzece Poprad",
- ✓ Budowa placu zabaw na Nakle w ramach projektu: "Budowa infrastruktury turystycznej, modernizacja sieci wod-kan oraz dróg wraz z cyfryzacją usług w gminie Piwniczna-Zdrój",
- ✓ Budowa elementów rekreacyjnych i małej architektury na górze Kiczar,

W zakresie infrastruktury wodno – kanalizacyjnej:

- ✓ Modernizacja oczyszczalni ścieków Piwniczna-Zdrój (montaż prasy do osadów), wartość inwestycji: 356 700,20 zł
- ✓ Modernizacja ujęcia wody Łaski (m.in. montaż chloratora, przepustnicy z napędem elektrycznym oraz przepływomierza elektromagnetycznego), wartość inwestycji: 158 424,00 zł,
- ✓ Montaż paneli fotowoltaicznych oczyszczalnia Piwniczna-Zdrój, wartość inwestycji: 55 350,00 zł,
- ✓ Modernizacja rurociągu tłoczego (kanalizacja) wraz z okamerowaniem - o długości 1 434 m, wartość inwestycji: 33 210,00 zł,
- ✓ Budowa sieci kanalizacyjnej osiedle Kąty – Łomnica-Zdrój o długości 400 m, wartość zadania: 526 725,60 zł,
- ✓ Budowa sieci kanalizacyjnej o długości 80,50 m, wartość zadania: 106 003,50 zł
- ✓ Budowa sieci kanalizacyjnej osiedle Chowańce - Łomnica-Zdrój o długości 338,06 m, wartość inwestycji: 445 162,10 zł,
- ✓ Modernizacja ujęcia wody w Łomnicy-Zdroju (m.in. montaż chloratora), wartość inwestycji: 39 606,00 zł,
- ✓ Modernizacja oczyszczalni ścieków Wierchomla Wielka (montaż systemu napowietrzania), wartość inwestycji: 73 800,00 zł,
- ✓ Zakup 900 szt. wodomierzy wraz z oprogramowaniem e-BOK-Biuro Obsługi Klienta, wartość inwestycji: 179 491,44 zł,
- ✓ Budowa wodociągu ul. Krakowska Etap I o długości 500 m, wartość inwestycji: 158 301,00 zł,
- ✓ Budowa sieci kanalizacyjnej Hanuszów - 549,86 m, wartość inwestycji: 518 983,72 zł,



- ✓ Budowa wodociągu ul. Krakowska Etap II - 494 m, wartość inwestycji: 169 493,98 zł

ROZDZIAŁ V. Współpraca z organizacjami i zrzeszeniami samorządowymi.

1. Stowarzyszenie Gmin Uzdrawiskowych RP

Realizowane były działania związane z przygotowaniem Strategii Terytorialnej IIT na lata 2021-2027 dla uzdrawisk i obszarów ochrony uzdrawiskowej w Małopolsce. Przyjęcie Strategii umożliwia ubieganie się o dofinansowanie w ramach programu FEM 2021-2027 w ramach CS 5 (ii), działanie 7.5 - Obszary uzdrawiskowe, typ projektu A. wsparcie obszarów uzdrawiskowych. W dniu 9 listopada 2023 r. została podjęta Uchwała Nr 7/2023 przez Nadzwyczajne Walne Zebranie Stowarzyszenia Gmin Uzdrawiskowych Rzeczypospolitej Polskiej Oddział Regionalny w Małopolsce w sprawie przyjęcia „Strategii terytorialnej IIT na lata 2021-2027 dla uzdrawisk i obszarów ochrony uzdrawiskowej w Małopolsce. Strategia została skierowana do zaopiniowania przez Zarząd Województwa Małopolskiego.

2. Związek Gmin Krynicko-Popradzkich

Gminy Krynica-Zdrój, Łabowa, Muszyna, Piwniczna-Zdrój, Ryto i Stary Sącz od wielu lat współpracują ze sobą w ramach związku międzygminnego. Głównym celem tej współpracy są wspólne działania na rzecz rozwoju turystyki i usług uzdrawiskowych.

Gminy Ryto, Piwniczna-Zdrój, Muszyna realizują projekt „Poprad-rzeka, która łączy. I Etap budowy infrastruktury aktywnego wypoczynku dla turystyki wodnej przy rzece Poprad. W ramach projektu realizowana jest: budowa tras biegowo-spacerowych, elementów małej architektury i rekreacyjnych na górze Kiczar oraz zagospodarowanie brzegów rzeki na potrzeby wypoczynku i aktywności ruchowej dla młodzieży i seniorów, wartość inwestycji: 3 247 923,60 zł przy 90% dofinansowaniu z Programu Rządowy Fundusz Polski Ład Program Inwestycji Strategicznych.

3. Stowarzyszenie Lokalna Grupa Działania „Brama Beskidu”

Realizowane były działania związane z aktualizacją Strategii Rozwoju Lokalnego Kierowanego przez Społeczność na lata 2023-2027 (LSR). Przeprowadzono konsultacje dotyczące przedmiotowej strategii poprzez spotkania z różnymi grupami społecznymi gmin, jak również poprzez ogłoszenia na stronach internetowych gmin. W dniu 7 czerwca 2023 r. złożono wniosek na dofinansowanie realizacji przedmiotowej strategii do Urzędu Marszałkowskiego Województwa Małopolskiego.

4. Sądecki Obszar Funkcjonalny.

W dniu 13 listopada 2023 r. została podjęta Strategia Zintegrowanych Inwestycji Terytorialnych dla Sądeckiego Obszaru Funkcjonalnego na lata 2021-2027. Strategia Zintegrowanych Inwestycji Terytorialnych (Strategia ZIT) Sądeckiego Obszaru Funkcjonalnego jest dokumentem określającym koncepcję interwencji w ramach instrumentu ZIT oraz powiązanych z nim działań komplementarnych w perspektywie finansowej UE 2021-2027.

Zintegrowane Inwestycje Terytorialne (ZIT) to forma współpracy, w ramach której partnerstwa miast i otaczających je gmin oraz władze województw będą wspólnie przeprowadzać projekty finansowane z Funduszy Europejskich. Istotą ZIT w nowej perspektywie na lata 2021-2027 jest realizacja



projektów zintegrowanych, odpowiadających w sposób kompleksowy na potrzeby i problemy miast i obszarów powiązanych z nimi funkcjonalnie oraz zwiększanie wpływu miejskich obszarów funkcjonalnych na kształt i sposób realizacji działań, wspieranych na ich obszarze w ramach polityki spójności, które przyczynią się do rozwiązywania bądź zaspokajania potrzeb obszaru objętego ZIT. Celem realizacji ZIT-ów jest:

- sprzyjanie rozwojowi współpracy i integracji na obszarach funkcjonalnych miast (szczególnie miast wojewódzkich),
- promowanie partnerskiego modelu współpracy jednostek administracyjnych na miejskich obszarach funkcjonalnych,
- realizacja zintegrowanych projektów odpowiadających w sposób kompleksowy na potrzeby i problemy miast i ich obszarów funkcjonalnych (MOF),
- zwiększanie wpływu miast i ich obszarów funkcjonalnych na kształt i sposób realizacji działań na ich obszarze w ramach polityki spójności.



Spis treści

WSTĘP	2
ROZDZIAŁ I	3
1. Ogólna charakterystyka Miasta i Gminy Piwniczna-Zdrój.	3
1.1. Sytuacja demograficzna.	4
1.2. Bezrobocie.....	7
1.3. Działalność gospodarcza.	8
1.4. Urząd Miejski – charakterystyka	10
1.5. Jednostki organizacyjne.	11
2. Budżet Miasta i Gminy Piwniczna-Zdrój.	12
2.2. Wydatki.	18
2.3. Zadłużenie.	20
2.4. Fundusz Sołecki.	21
2.5. Informacja o stanie mienia komunalnego.	22
3. Ład przestrzenny.	24
3.1. Studium uwarunkowań i kierunków zagospodarowania przestrzennego.....	24
3.2. Miejscowe plany zagospodarowania przestrzennego Miasta i Gminy Piwniczna-Zdrój. .	24
4. Oświata i wychowanie.	25
4.1. Informacje ogólne.	26
4.2. Stan organizacji placówek oświatowych.....	32
4.3. Przyznane zasiłki i stypendia.	41
4.4. Finansowanie systemu oświaty.	42
4.5. Wyniki egzaminów ósmoklasistów.	45
5. Polityka i pomoc społeczna.	47
5.1. Świadczenia z pomocy społecznej.	47
5.2. Dożywanie dzieci w szkole.	49
5.3. Finansowanie pobytu w Domach Pomocy Społecznej.....	49
5.4. Karta Dużej Rodziny.	50
5.5. Usługi opiekuńcze i specjalistyczne usługi opiekuńcze dla osób z zaburzeniami psychicznymi.	50
5.6. Zadania realizowane przez OPS nie należące do pomocy społecznej.	51
5.7. Powody przyznania pomocy społecznej.	52
5.8. Pozostałe zadania realizowane przez Ośrodek Pomocy Społecznej:.....	53
6. Samorządowe instytucje kultury – działalność.	53
6.1. Działalność Miejsko-Gminnego Ośrodka Kultury.....	53
6.2. Działalność innych obiektów zarządzanych przez Miejsko-Gminny Ośrodek Kultury.....	57
6.2.1. Hala Widowiskowo – Sportowa.	57
6.2.2. Kąpielisko i Lodowisko na Radwanowie.....	58
6.2.3. Świetlica Wiejska w Łomnicy-Zdroju.....	59
6.2.4. Świetlica Wiejska w Zubrzyku.	60
6.3. Działalność Biblioteki Publicznej.....	62
6.4. Działalność Informacji Turystycznej.....	66



7. Gospodarka komunalna.....	68
7.1. Gospodarka odpadami.....	68
7.2. Gospodarka wodno-ściekowa.....	71
7.3. Utrzymanie czystości i porządku, oświetlenie uliczne.....	73
7.4. Infrastruktura komunalna.....	74
7.5. Gospodarka leśna w lasach stanowiących własność Miasta i Gminy Piwniczna-Zdrój, wg Uproszczonego Planu Urządzenia Lasu sporządzonego dla lasów komunalnych na lata 2022 – 2031.....	76
7.6. Ochrona powietrza i klimatu.....	78
8. Bezpieczeństwo publiczne i ochrona przeciwpożarowa.....	80
9. Działania prowadzone w związku z konfliktem zbrojnym na terenie Ukrainy.....	84
9.1. Zakwaterowanie obywateli Ukrainy.....	84
9.2. Działania Ośrodka Pomocy Społecznej.....	85
9.3. Oświata.....	85
ROZDZIAŁ II.....	86
10. Informacja o realizacji polityk, programów i strategii.....	86
10.1. Strategia Rozwoju Miasta i Gminy Piwniczna-Zdrój.....	86
10.2. Gminny program przeciwdziałania przemocy w rodzinie oraz ochrony ofiar przemocy w rodzinie na lata 2021-2025.....	87
10.3. Gminny Program Rewitalizacji.....	88
10.4. Plan Rozwoju Uzdrowiska.....	90
10.5. Wieloletni Program Gospodarowania Mieszkaniowym Zasobem Gminy Piwniczna-Zdrój na lata 2020-2025.....	91
10.6. Program opieki nad zwierzętami i zapobiegania bezdomności zwierząt na terenie Miasta i Gminy Piwniczna-Zdrój w 2023 roku.....	92
Źródło: stanowisko ds. zarządzania kryzysowego.....	92
10.7. Gminny Program Opieki nad Zabytkami.....	93
10.8. Operat Uzdrowiskowy Uzdrowiska Piwniczna-Zdrój.....	93
10.9. Plan Gospodarki Niskoemisyjnej.....	94
10.10. Założenia do planu zaopatrzenia w ciepło, energię elektryczną i paliwa gazowe dla Miasta i Gminy Piwniczna-Zdrój na lata 2022-2036.....	94
10.11. Strategia Rozwiązywania Problemów Społecznych Miasta i Gminy Piwniczna-Zdrój na lata 2022-2026”.....	95
10.12. Gminny Program Wspierania Rodziny w Mieście i Gminie Piwniczna-Zdrój na lata 2020-2023”.....	96
10.13. Gminny Program Profilaktyki i Rozwiązywania Problemów Alkoholowych oraz Przeciwdziałania Narkomanii.....	97
10.14. Trzyletni Program Współpracy Miasta i Gminy Piwniczna-Zdrój z organizacjami pozarządowymi oraz z organizacjami i podmiotami pożytku publicznego na lata 2024-2026.....	100
ROZDZIAŁ III. Informacja o realizacji uchwał Rady Miejskiej.....	102
ROZDZIAŁ IV. Informacja o stanie realizacji inwestycji w roku 2023.....	110
ROZDZIAŁ V. Współpraca z organizacjami i zrzeszeniami samorządowymi.....	113



1. Stowarzyszenie Gmin Uzdrawiskowych RP.....	113
2. Związek Gmin Krynicko-Popradzkich	113
3. Stowarzyszenie Lokalna Grupa Działania „Brama Beskidu”	113
4. Sądecki Obszar Funkcjonalny.....	113



SPIS TABEL

Tabela 1. Liczba ludności.....	4
Tabela 2. Zmiany w liczbie ludności.....	5
Tabela 3. Liczba urodzeń i zgonów w poszczególnych miejscowościach w roku 2023.....	6
Tabela 4. Bezrobotni według płci.....	7
Tabela 5. Osoby fizyczne prowadzące działalność gospodarczą wg sekcji PKD.....	8
Tabela 6. Zatrudnienie w Urzędzie Miejskim.....	10
Tabela 7. Zmiany budżetu Miasta i Gminy Piwniczna-Zdrój.....	12
Tabela 8. Dochody budżetu w 2023 roku - dane ogólne.....	12
Tabela 9. Dochody Miasta i Gminy Piwniczna-Zdrój w 2023 roku.....	13
Tabela 10. Wydatki budżetu w 2023 roku - dane ogólne.....	18
Tabela 11. Wydatki według działów.....	19
Tabela 12. Zadłużenie - informacje ogólne.....	20
Tabela 13. Zmiany w zadłużeniu.....	20
Tabela 14. Zadania zrealizowane w ramach Funduszu Sołeckiego.....	21
Tabela 15. Podział nieruchomości wg przeznaczenia w zasobie.....	22
Tabela 16. Zestawienie powierzchni użytkowej lokali mieszkalnych w 2023 roku.....	23
Tabela 17. Zestawienie powierzchni użytkowej lokali niezamieszkałych w 2023 roku.....	24
Tabela 18. Placówki prowadzone przez Miasto i Gminę Piwniczna-Zdrój - dane liczbowe.....	26
Tabela 19. Placówki prowadzone przez Stowarzyszenie - dane liczbowe 2023 r. (stan na 1 września 2023 r.).....	28
Tabela 20. Stanowisko pedagoga specjalnego - standardy etap I.....	31
Tabela 21. Stanowisko pedagoga specjalnego - standardy etap II.....	31
Tabela 22. Organizacja Zespołu Szkolno-Przedszkolnego Nr 1 w Piwnicznej-Zdroju (według stanu na dzień 1 września 2023 r.).....	32
Tabela 23. Godziny i etaty – ZSP Nr 1 w Piwnicznej-Zdroju (stan na 30 września 2023 r.).....	33
Tabela 24. Organizacja Szkoły Podstawowej w Łomnicy-Zdroju (stan na 1 września 2023 r.).....	33
Tabela 25. Godziny i etaty – SP w Łomnicy-Zdroju (stan na 30 września 2023 r.).....	34
Tabela 26. Organizacja Szkoły Podstawowej Nr 2 w Piwnicznej-Zdroju (stan na 1 września 2023 r.).....	35
Tabela 27. Godziny i etaty – SP Nr 2 w Piwnicznej-Zdroju.....	36
Tabela 28. Organizacja Szkoły Podstawowej w Głębokiem.....	36
Tabela 29. Godziny i etaty – SP w Głębokiem.....	37
Tabela 30. Organizacja Przedszkola Nr 3 w Piwnicznej-Zdroju.....	38
Tabela 31. Godziny i etaty – Przedszkole Nr 3.....	39
Tabela 32. Organizacja Przedszkola Nr 4 w Piwnicznej-Zdroju.....	39
Tabela 33. Godziny i etaty – Przedszkole Nr 4.....	40
Tabela 34. Kwoty wydatków oświatowych z podziałem na poszczególne placówki.....	42
Tabela 35. Świadczenia z tytułu zasiłków.....	47
Tabela 36. Inne świadczenia – kwoty.....	48
Tabela 37. Kwoty świadczeń z tytułu dożywiania dzieci.....	49
Tabela 38. Dane dotyczące finansowania pobytu mieszkańców w Domach Pomocy Społecznej.....	49
Tabela 39. Liczba osób objętych usługami.....	50



Tabela 40. Liczba świadczeń nie należących do pomocy społecznej.....	51
Tabela 41. Budżet Miejsko-Gminnego Ośrodka Kultury w 2023 r.....	54
Tabela 42. Hala widowiskowo - sportowa – przychody i koszty działalności w 2023 r.....	57
Tabela 43. Kąpielisko i Lodowisko na Radwanowie – przychody i koszty działalności w 2023 r.....	58
Tabela 44. Świetlica Wiejska w Łomnicy-Zdroju – przychody i koszty działalności w 2023 r.....	59
Tabela 45. Świetlica Wiejska w Zubrzyku – przychody i koszty działalności w 2023 r.	60
Tabela 46. Ilość zebranych odpadów komunalnych.	69
Tabela 47. Stosunek liczby osób zameldowanych do zadeklarowanych w latach 2022 - 2023	69
Tabela 48. Ilość odpadów zebranych w PSZOK.....	70
Tabela 49. Koszty zimowego utrzymania dróg.	74
Tabela 50. Koszty letniego utrzymania dróg.....	74
Tabela 51. Koszty utrzymania infrastruktury komunalnej.....	74
Tabela 52. Realizacja zadań z zakresu użytkowania lasu w 2023 roku – użytki rębne.....	78
Tabela 53. Realizacja zadań z zakresu użytkowania lasu w 2023 roku – użytki przedrębne.....	78
Tabela 54. Realizacja zadań z zakresu hodowli i ochrony lasu w 2023 r.	78
Tabela 55. Zasoby sprzętowe jednostek OSP.	81
Tabela 56. Zdarzenia z udziałem jednostek OSP.....	82
Tabela 57. Gminny Program Rewitalizacji - zadania planowane do realizacji.....	88
Tabela 58. Plan Rozwoju Uzdrowiska 2023.	91
Tabela 59. Projekty/zadania zrealizowane we współpracy ze stowarzyszeniami w 2023 roku.....	102
Tabela 60. Zestawienie uchwał podjętych w 2023 r.....	103



SPIS WYKRESÓW

Wykres 1. Liczba ludności według płci.....	4
Wykres 2. Liczba ludności według ekonomicznych grup wieku.	5
Wykres 3. Przyrost naturalny.....	5
Wykres 4. Migracje ludności.....	6
Wykres 5. Bezrobotni w roku 2023 roku według płci.....	7
Wykres 6. Zmiany w Centralnej Ewidencji Działalności Gospodarczej.....	8
Wykres 7. Działalność gospodarcza według sekcji PKD.....	9
Wykres 8. Zatrudnienie w Urzędzie Miejskim – podział na etaty.....	11
Wykres 9. Główne źródła dochodów Miasta i Gminy Piwniczna-Zdrój w 2023 roku.....	13
Wykres 10. Dochody Miasta i Gminy Piwniczna-Zdrój według kategorii.....	17
Wykres 11. Dochody podatkowe według kategorii.....	18
Wykres 12. Zmiany powierzchni w związku z obrotem nieruchomościami gminnymi.....	23
Wykres 13. Wnioski o zmianę w planie zagospodarowania przestrzennego w 2023 roku.....	25
Wykres 14. Przedszkola i oddziały przedszkolne prowadzone przez Miasto i Gminę Piwniczna-Zdrój - porównanie do roku 2023 (stan na 1 września 2023 r.).....	27
Wykres 15. Liczba uczniów w szkołach podstawowych prowadzonych przez Miasto i Gminę - porównanie do 2022 roku (stan na 1 września 2023 r.).....	27
Wykres 16. Przedszkola i oddziały przedszkolne prowadzone przez Stowarzyszenie - porównanie do roku 2022.....	28
Wykres 17. Liczba uczniów w szkołach podstawowych prowadzonych przez Stowarzyszenie - porównanie do 2022 roku.....	29
Wykres 18. Średnia liczebność oddziałów w szkołach podstawowych - porównanie.....	29
Wykres 19. Średnia liczebność oddziałów w przedszkolach/oddziałach.....	30
Wykres 20. Organizacja ZSP Nr 1 w Piwnicznej-Zdroju - porównanie.....	32
Wykres 21. Organizacja SP w Łomnicy-Zdroju - porównanie.....	34
Wykres 22. Organizacja SP Nr 2 w Piwnicznej-Zdroju - porównanie.....	35
Wykres 23. Organizacja SP w Głębokiem - porównanie.....	37
Wykres 24. Organizacja Przedszkola Nr 3 - porównanie.....	38
Wykres 25. Organizacja Przedszkola Nr 4 - porównanie.....	39
Wykres 26. Przeciętne zatrudnienie według stopni awansu zawodowego.....	40
Wykres 27. Zasiłki i stypendia według liczby dzieci.....	41
Wykres 28. Zasiłki i stypendia według wypłaconych kwot.....	41
Wykres 29. Wydatki poniesione w ramach systemu oświaty.....	42
Wykres 30. Dotacje, subwencje i dochody – ogółem.....	43
Wykres 31. Subwencja wraz z rezerwą 0,4%.....	44
Wykres 32. Dotacja przedszkolna.....	44
Wykres 33. Udział wkładu własnego gminy w finansowaniu zadań oświatowych – wydatki bieżące.....	45
Wykres 34. Wyniki egzaminów ósmoklasistów – język polski.....	46
Wykres 35. Wyniki egzaminów ósmoklasistów – matematyka.....	46
Wykres 36. Wyniki egzaminów ósmoklasistów –język angielski.....	47
Wykres 37. Inne świadczenia - liczba.....	48



Wykres 38. Dożywianie – liczba dzieci i posiłków.....	49
Wykres 39. Liczba wydanych Kart Dużej Rodziny.....	50
Wykres 40. Koszty usług opiekuńczych.....	51
Wykres 41. Liczba rodzin w odniesieniu do powodów przyznawania pomocy społecznej.....	52
Wykres 42. Przychody i koszty MGOK - porównanie.....	55
Wykres 43. Wynik finansowy MGOK - porównanie.....	55
Wykres 44. Zatrudnienie w MGOK - porównanie.....	56
Wykres 45. Przychody ze sprzedaży biletów - porównanie.....	59
Wykres 46. Przychody z działalności obiektów administrowanych przez MGOK - porównanie.....	61
Wykres 47. Koszty działalności obiektów administrowanych przez MGOK - porównanie.....	61
Wykres 48. Zbiory Biblioteki Publicznej (w tym audiobooki).....	62
Wykres 49. Zmiany w zbiorach bibliotecznych w 2023 r.....	63
Wykres 50. Udostępnianie zbiorów i informacja.....	64
Wykres 51. Liczba odwiedzających punkt IT.....	67
Wykres 52. Liczba odwiedzających punkt IT – podział na miesiące.....	67
Wykres 53. Liczba nieruchomości - punktów odbioru odpadów.....	68
Wykres 54. Ilość odpadów komunalnych zebranych w roku 2023.....	69
Wykres 55. Koszty zbiórki odpadów komunalnych w latach 2022 - 2023.....	71
Wykres 56. Długość sieci kanalizacyjnej i wodociągowej.....	71
Wykres 57. Przyłącza wodociągowe na terenie Miasta i Gminy Piwniczna-Zdrój.....	72
Wykres 58. Przyłącza kanalizacyjne na terenie Miasta i Gminy Piwniczna-Zdrój.....	72
Wykres 59. Koszty zużycia energii elektrycznej.....	75
Wykres 60. Koszty konserwacji oświetlenia ulicznego.....	75
Wykres 61. Liczba wniosków złożonych do programu "Czyste Powietrze".....	79
Wykres 62. Kontrole przestrzegania uchwały antyśmogowej.....	79
Wykres 63. Liczba członków OSP w latach 2022 - 2023.....	80
Wykres 64. Liczba członków OSP – podział na grupy.....	81
Wykres 65. Zdarzenia z udziałem jednostek OSP w 2023 roku.....	82
Wykres 66. Rodzaje zdarzeń z podziałem na poszczególne jednostki OSP.....	83
Wykres 67. Zaangażowanie jednostek OSP w zabezpieczenie „Festiwalu Biegowego”.....	84
Wykres 68. Wydatki poniesione na realizację Programu opieki nad zwierzętami.....	92
Wykres 69. Liczba psów przekazanych do schroniska.....	93
Wykres 70. Działania podejmowane w ramach Gminnego Programu Wspierania Rodziny.....	96
Wykres 71. Posiedzenia Miejskiej Komisji Rozwiązywania Problemów Alkoholowych.....	98
Wykres 72. Osoby zgłoszone do MKRPA w związku z nadużywaniem alkoholu.....	99
Wykres 73. Działania podejmowane przez MKRPA wobec osób uzależnionych.....	99
Wykres 74. Uchwały Rady Miejskiej - podział na oddziały UM i jednostki organizacyjne.....	103
Wykres 75. Środki pozyskane w latach 2019-2023.....	111

SPIS RYSUNKÓW

Rysunek 1. Podział administracyjny Miasta i Gminy Piwniczna-Zdrój.....	3
--	---