

*Projekt*  
**Uchwała Nr /2021**  
**Rady Miejskiej w Piwnicznej-Zdroju**  
**z dnia 29 czerwca 2021 roku**

*w sprawie: zmiany Wieloletniej Prognozy Finansowej Miasta i Gminy Piwniczna-Zdrój.*

Na podstawie art. 18 ust.2, pkt 15 ustawy z dnia 8 marca 1990r., o samorządzie gminnym ( Dz.U.z 2020r. poz.713 ze zm) oraz art. 226, 227, 229, 230 ustawy z dnia 27 sierpnia 2009r., o finansach publicznych ( Dz.U. z 2021r., poz.305, ze zm.) - na wniosek Burmistrza Piwnicznej-Zdroju,

**Rada Miejska w Piwnicznej-Zdroju uchwala co następuje:**

**§ 1**

W związku ze zmianami wprowadzonymi w budżecie miasta i gminy dokonuje się zmiany następujących postanowień przyjętych w Uchwale Nr XXX/235/2021 Rady Miejskiej w Piwnicznej-Zdroju 29 stycznia 2021 r., Uchwale Nr XXXII/255/2021 Rady Miejskiej w Piwnicznej-Zdroju z dnia 29 kwietnia 2021 r., Uchwale Nr XXXIII/265/2021 Rady Miejskiej z dnia 17 maja 2021 r., w ten sposób, że:


- 1) dotychczasowy Załącznik Nr 1 Wieloletnia Prognoza Finansowa Miasta i Gminy Piwniczna-Zdrój , otrzymuje brzmienie zgodnie z załącznikiem Nr 1 do niniejszej uchwały;
- 2) dotychczasowy Załącznik Nr 2 Wykaz przedsięwzięć do WPF Miasta i Gminy Piwniczna-Zdrój, otrzymuje brzmienie zgodnie z załącznikiem Nr 2 do niniejszej uchwały.

**§ 2**

Wykonanie uchwały powierza się Burmistrzowi Piwnicznej-Zdroju.

**§ 3**

Uchwała wchodzi w życie z dniem podjęcia.



# Wieloletnia prognoza finansowa jednostki samorządu terytorialnego 1)

Załącznik Nr 1 do  
 Uchwały Nr /2021  
 RADY MIEJSKIEJ W PIWNICZNEJ-ZDROJU  
 z dnia 29 czerwca 2021 r.  
 MIASTA I GMINY PIWNICZNA-ZDRÓJ NA LATA 2021- 2041

Lp	Dochoy ogółem <sup>x</sup>	z tego:							w tym:	
		1.1	1.1.1	1.1.2	1.1.3	1.1.4	1.1.5	z tego:		
								1.1.5.1	1.2.1	
Wyszczególnienie	Dochoy ogółem <sup>x</sup>	dochoy z tytułu udziału we wpływach z podatku dochodowego od osób fizycznych	dochoy z tytułu udziału we wpływach z podatku dochodowego od osób prawnych	z subwencji ogólnej	z tytułu dotacji i środków przeznaczonych na cele bieżące <sup>x3)</sup>	pozostałe dochoy bieżące <sup>4)</sup>	z podatku od nieruchomości	Dochoy majątkowe <sup>x</sup>	ze sprzedaży majątku <sup>x</sup>	z tytułu dotacji oraz środków przeznaczonych na inwestycje
2021	55 724 088,17	5 457 184,00	145 000,00	18 240 413,00	17 082 594,73	7 805 197,53	3 230 109,00	6 993 899,91	1 973 000,00	5 020 698,91
2022	61 999 827,04	5 642 728,00	149 930,00	18 898 816,00	17 275 981,00	8 044 007,00	3 340 595,00	11 988 365,04	1 500 000,00	10 488 365,04
2023	53 511 806,00	5 812 010,00	154 428,00	19 465 781,00	17 794 280,00	8 285 327,00	3 440 813,00	2 000 000,00	1 500 000,00	500 000,00
2024	55 057 161,00	5 986 371,00	159 061,00	20 049 754,00	18 328 088,00	8 533 887,00	3 544 037,00	2 000 000,00	1 500 000,00	500 000,00
2025	56 648 876,00	6 165 982,00	163 832,00	20 651 247,00	18 877 931,00	8 789 904,00	3 650 358,00	2 000 000,00	1 500 000,00	500 000,00
2026	58 342 991,00	6 357 107,00	168 910,00	21 291 436,00	19 463 147,00	9 062 391,00	3 763 519,00	2 000 000,00	1 500 000,00	500 000,00
2027	60 089 624,00	6 475 089,00	179 845,00	21 725 924,00	19 024 314,00	8 929 852,00	3 806 237,73	2 000 000,00	1 500 000,00	500 000,00
2028	61 832 312,00	6 656 391,00	184 572,00	22 334 249,00	19 556 994,00	9 179 579,00	3 920 424,00	2 000 000,00	1 500 000,00	500 000,00
2029	63 507 617,00	6 836 114,00	189 556,00	22 892 605,00	20 085 033,00	9 436 307,00	4 030 196,00	2 000 000,00	1 500 000,00	500 000,00
2030	65 229 830,00	7 020 689,00	194 863,00	23 533 598,00	20 587 159,00	9 700 832,00	4 143 041,00	2 000 000,00	1 500 000,00	500 000,00
2031	66 229 830,00	7 020 689,00	194 863,00	23 533 598,00	20 587 159,00	9 700 832,00	4 143 041,00	2 000 000,00	1 500 000,00	500 000,00
2032	65 229 830,00	7 020 689,00	194 863,00	23 533 598,00	20 647 414,00	9 700 832,00	4 143 041,00	2 000 000,00	1 500 000,00	500 000,00
2033	65 229 830,00	7 020 689,00	194 863,00	23 533 598,00	20 647 414,00	9 700 832,00	4 143 041,00	2 000 000,00	1 500 000,00	500 000,00
2034	65 229 830,00	7 020 689,00	194 863,00	23 533 598,00	20 647 414,00	9 700 832,00	4 143 041,00	2 000 000,00	1 500 000,00	500 000,00

2035	65 229 830,00	63 229 830,00	7 020 689,00	194 863,00	23 533 598,00	20 647 414,00	9 700 832,00	4 143 041,00	2 000 000,00	1 500 000,00	500 000,00
2036	65 229 830,00	63 229 830,00	7 020 689,00	194 863,00	23 533 598,00	20 647 414,00	9 700 832,00	4 143 041,00	2 000 000,00	1 500 000,00	500 000,00
2037	65 229 830,00	63 229 830,00	7 020 689,00	194 863,00	23 533 598,00	20 647 414,00	9 700 832,00	4 143 041,00	2 000 000,00	1 500 000,00	500 000,00
2038	65 229 830,00	63 229 830,00	7 020 689,00	194 863,00	23 533 598,00	20 647 414,00	9 700 832,00	4 143 041,00	2 000 000,00	1 500 000,00	500 000,00
2039	65 229 830,00	63 229 830,00	7 020 689,00	194 863,00	23 533 598,00	20 647 414,00	9 700 832,00	4 143 041,00	2 000 000,00	1 500 000,00	500 000,00
2040	65 229 830,00	63 229 830,00	7 020 689,00	194 863,00	23 533 598,00	20 647 414,00	9 700 832,00	4 143 041,00	2 000 000,00	1 500 000,00	500 000,00
2041	65 229 830,00	63 229 830,00	7 020 689,00	194 863,00	23 533 598,00	20 647 414,00	9 700 832,00	4 143 041,00	2 000 000,00	1 500 000,00	500 000,00

<sup>1)</sup> Wzór może być stosowany także w układzie pionowym, w którym poszczególne pozycje są przedstawione w kolumnach, a lata w wierszach.

<sup>2)</sup> Zgodnie z art. 227 ustawy z dnia 27 sierpnia 2009 r. o finansach publicznych (Dz. U. z 2019 r. poz. 869, z późn. zm.), zwaną dalej „ustawą”, wiodłenią prognoza finansowa obejmuje okres roku budżetowego oraz co najmniej trzech kolejnych lat. W sytuacji dłuższego okresu prognozowania finansowego wzór stosuje się dla lat wykraczających poza minimalny (4-letni) okres prognozy, wynikający z art. 227 ustawy.

<sup>3)</sup> W pozycji wykazuje się dochody o charakterze celowym, które jednostka otrzymuje od podmiotów zewnętrznych. W szczególności pozycja obejmuje dotacje celowe z budżetu państwa na zadania bieżące oraz dotacje i środki na finansowanie wydatków bieżących na realizację zadań finansowanych z udziałem środków, o których mowa w art. 5 ust. 1 pkt 21 3 ustawy. W pozycji nie wykazuje się natomiast dochodów związanych ze szczególnymi zasadami wykonywania budżetu jednostki wykonującej z odrębnych ustaw, o których mowa w art. 237 ust. 1 ustawy.

<sup>4)</sup> W pozycji wykazuje się pozostałe dochody bieżące w szczególności kwoty podatków i opłat lokalnych.

Wyszczególnienie	Wydaki ogółem: x	z tego:										w tym:					
		2	2.1	2.1.1	2.1.2	2.1.2.1	2.1.3	2.1.3.1	w tym:		2.2	2.2.1	2.2.1.1				
									Wydutki bieżące x	na wynagrodzenia i składki od nich naliczane				z tytułu porożeń i gwarancji x	gwarancje i porożenia podlegające wyłączeniu z limitu spłaty zobowiązań, o którym mowa w art. 243 ustawy x	wydutki na obsługę długu x	odsetki i dyskonto podlegające wyłączeniu z limitu spłaty zobowiązań, o którym mowa w art. 243 ustawy, w terminie nie dłuższym niż 90 dni po zakończeniu lub zadania i otrzymaniu refundacji z tych środków (bez odsetek i dyskonta od zobowiązań na wkład krajowy) x
lp																	
2021	58 779 417,99	48 309 647,86	16 939 446,66	0,00	0,00	730 000,00	0,00	0,00	0,00	0,00	0,00	0,00	10 469 770,13	10 469 770,13	0,00	0,00	0,00
2022	60 516 954,99	48 652 598,00	17 223 716,00	0,00	0,00	700 000,00	0,00	0,00	0,00	0,00	0,00	0,00	11 864 356,99	11 864 356,99	0,00	0,00	0,00
2023	51 088 969,00	49 820 260,00	17 637 085,00	0,00	0,00	650 000,00	0,00	0,00	0,00	0,00	0,00	0,00	1 278 709,00	1 278 709,00	0,00	0,00	0,00
2024	52 159 662,00	51 065 767,00	17 948 727,00	0,00	0,00	600 000,00	0,00	0,00	0,00	0,00	0,00	0,00	1 093 895,00	1 093 895,00	0,00	0,00	0,00
2025	53 836 376,00	52 342 411,00	18 397 445,00	0,00	0,00	500 000,00	0,00	0,00	0,00	0,00	0,00	0,00	1 493 965,00	1 493 965,00	0,00	0,00	0,00
2026	55 042 991,00	53 650 971,00	18 857 391,00	0,00	0,00	400 000,00	0,00	0,00	0,00	0,00	0,00	0,00	2 392 020,00	2 392 020,00	0,00	0,00	0,00
2027	57 869 624,00	54 992 246,00	19 328 816,00	0,00	0,00	310 000,00	0,00	0,00	0,00	0,00	0,00	0,00	2 897 378,00	2 897 378,00	0,00	0,00	0,00
2028	59 432 312,00	56 367 051,00	19 812 036,00	0,00	0,00	250 000,00	0,00	0,00	0,00	0,00	0,00	0,00	3 065 261,00	3 065 261,00	0,00	0,00	0,00
2029	61 737 217,00	57 776 227,00	20 307 337,00	0,00	0,00	200 000,00	0,00	0,00	0,00	0,00	0,00	0,00	3 960 990,00	3 960 990,00	0,00	0,00	0,00
2030	64 029 830,00	59 220 634,00	20 815 020,00	0,00	0,00	180 000,00	0,00	0,00	0,00	0,00	0,00	0,00	4 809 196,00	4 809 196,00	0,00	0,00	0,00
2031	64 029 830,00	59 220 634,00	20 815 020,00	0,00	0,00	150 000,00	0,00	0,00	0,00	0,00	0,00	0,00	4 809 196,00	4 809 196,00	0,00	0,00	0,00
2032	64 029 830,00	59 220 634,00	20 815 020,00	0,00	0,00	130 000,00	0,00	0,00	0,00	0,00	0,00	0,00	4 809 196,00	4 809 196,00	0,00	0,00	0,00
2033	64 029 830,00	59 220 634,00	20 815 020,00	0,00	0,00	100 000,00	0,00	0,00	0,00	0,00	0,00	0,00	4 809 196,00	4 809 196,00	0,00	0,00	0,00
2034	64 749 462,89	59 220 634,00	20 815 020,00	0,00	0,00	80 000,00	0,00	0,00	0,00	0,00	0,00	0,00	5 528 828,89	5 528 828,89	0,00	0,00	0,00
2035	65 229 830,00	59 220 634,00	20 815 020,00	0,00	0,00	70 000,00	0,00	0,00	0,00	0,00	0,00	0,00	6 009 196,00	6 009 196,00	0,00	0,00	0,00
2036	65 229 830,00	59 220 634,00	20 815 020,00	0,00	0,00	60 000,00	0,00	0,00	0,00	0,00	0,00	0,00	6 009 196,00	6 009 196,00	0,00	0,00	0,00
2037	65 229 830,00	59 220 634,00	20 815 020,00	0,00	0,00	50 000,00	0,00	0,00	0,00	0,00	0,00	0,00	6 009 196,00	6 009 196,00	0,00	0,00	0,00
2038	65 229 830,00	59 220 634,00	20 815 020,00	0,00	0,00	20 000,00	0,00	0,00	0,00	0,00	0,00	0,00	6 009 196,00	6 009 196,00	0,00	0,00	0,00
2039	65 229 830,00	59 220 634,00	20 815 020,00	0,00	0,00	0,00	0,00	0,00	0,00	0,00	0,00	0,00	6 009 196,00	6 009 196,00	0,00	0,00	0,00
2040	65 229 830,00	59 220 634,00	20 815 020,00	0,00	0,00	0,00	0,00	0,00	0,00	0,00	0,00	0,00	6 009 196,00	6 009 196,00	0,00	0,00	0,00

2041	65 229 830,00	59 220 634,00	20 815 020,00	0,00	0,00	0,00	0,00	0,00	0,00	6 009 196,00	6 009 196,00	0,00
------	---------------	---------------	---------------	------	------	------	------	------	------	--------------	--------------	------

Lp	Wyszczególnienie	Wynik budżetu <sup>x</sup>	Kwota prognozowanej nadwyżki budżetu przeznaczana na spłatę kredytów, pożyczek i wykup papierów wartościowych <sup>5)</sup>	Przychody budżetu <sup>x</sup>	Kredyty, pożyczki, emisje papierów wartościowych <sup>x</sup>	z tego:			w tym:	
						4	4.1	4.1.1		4.2
2021		-3 055 329,82	0,00	5 944 962,82	1 981 835,16	0,00	3 519 094,86	444 032,80	0,00	0,00
2022		1 482 872,05	1 482 872,05	2 398 531,95	2 398 531,95	0,00	0,00	0,00	0,00	0,00
2023		2 412 837,00	2 412 837,00	0,00	0,00	0,00	0,00	0,00	0,00	0,00
2024		2 897 499,00	2 897 499,00	0,00	0,00	0,00	0,00	0,00	0,00	0,00
2025		2 812 500,00	2 812 500,00	0,00	0,00	0,00	0,00	0,00	0,00	0,00
2026		2 300 000,00	2 300 000,00	0,00	0,00	0,00	0,00	0,00	0,00	0,00
2027		2 200 000,00	2 200 000,00	0,00	0,00	0,00	0,00	0,00	0,00	0,00
2028		2 400 000,00	2 400 000,00	0,00	0,00	0,00	0,00	0,00	0,00	0,00
2029		1 770 400,00	1 770 400,00	0,00	0,00	0,00	0,00	0,00	0,00	0,00
2030		1 200 000,00	1 200 000,00	0,00	0,00	0,00	0,00	0,00	0,00	0,00
2031		1 200 000,00	1 200 000,00	0,00	0,00	0,00	0,00	0,00	0,00	0,00
2032		1 200 000,00	1 200 000,00	0,00	0,00	0,00	0,00	0,00	0,00	0,00
2033		1 200 000,00	1 200 000,00	0,00	0,00	0,00	0,00	0,00	0,00	0,00
2034		480 367,11	480 367,11	0,00	0,00	0,00	0,00	0,00	0,00	0,00
2035		0,00	0,00	0,00	0,00	0,00	0,00	0,00	0,00	0,00
2036		0,00	0,00	0,00	0,00	0,00	0,00	0,00	0,00	0,00
2037		0,00	0,00	0,00	0,00	0,00	0,00	0,00	0,00	0,00
2038		0,00	0,00	0,00	0,00	0,00	0,00	0,00	0,00	0,00
2039		0,00	0,00	0,00	0,00	0,00	0,00	0,00	0,00	0,00
2040		0,00	0,00	0,00	0,00	0,00	0,00	0,00	0,00	0,00

2041	0,00	0,00	0,00	0,00	0,00	0,00	0,00	0,00	0,00
------	------	------	------	------	------	------	------	------	------

5) inne przeznaczenie nadwyżki budżetowej wymaga określenia w objaśnieniach do wieloletniej prognozy finansowej.  
6) W pozycji należy ująć środki pieniężne znajdujące się na rachunku budżetu pochodzące z nadwyżek poprzednich budżetów, łącznie z niewykorzystanymi środkami, o których mowa w art. 217 ust. 2 pkt 8 ustawy.



Wyszczególnienie	z tego:			5	5.1	z tego:			
	4.4	z tego:				5.1.1	z tego:		
		w tym:	4.5				4.5.1	5.1.1.1	5.1.1.2
	Spiłaty udzielonych pożyczek w latach ubiegłych x	na pokrycie deficytu budżetu x	Inne przychody niezwiązane z zaciągnięciem długu x 7)	na pokrycie deficytu budżetu x	Rozchody budżetu x	Spiłaty rat kapitałowych kredytów i pożyczek oraz wykup papierów wartościowych x	łącznie kwota przypadających na dany rok kwot wyłączeń ustawowych wyłączeń z limitu spiłaty zobowiązań x	kwota przypadających na dany rok kwot wyłączeń określonych w art. 243 ust. 3a ustawy x	kwota przypadających na dany rok kwot wyłączeń określonych w art. 243 ust. 3a ustawy x
Lp	4.4	4.4.1	4.5	4.5.1	5	5.1	5.1.1	5.1.1.1	5.1.1.2
2021	0,00	0,00	0,00	0,00	2 889 633,00	2 889 633,00	0,00	0,00	0,00
2022	0,00	0,00	0,00	0,00	3 881 404,00	3 881 404,00	1 000 000,00	1 000 000,00	0,00
2023	0,00	0,00	0,00	0,00	2 412 837,00	2 412 837,00	0,00	0,00	0,00
2024	0,00	0,00	0,00	0,00	2 897 499,00	2 897 499,00	0,00	0,00	0,00
2025	0,00	0,00	0,00	0,00	2 812 500,00	2 812 500,00	0,00	0,00	0,00
2026	0,00	0,00	0,00	0,00	2 300 000,00	2 300 000,00	0,00	0,00	0,00
2027	0,00	0,00	0,00	0,00	2 200 000,00	2 200 000,00	0,00	0,00	0,00
2028	0,00	0,00	0,00	0,00	2 400 000,00	2 400 000,00	0,00	0,00	0,00
2029	0,00	0,00	0,00	0,00	1 770 400,00	1 770 400,00	0,00	0,00	0,00
2030	0,00	0,00	0,00	0,00	1 200 000,00	1 200 000,00	0,00	0,00	0,00
2031	0,00	0,00	0,00	0,00	1 200 000,00	1 200 000,00	0,00	0,00	0,00
2032	0,00	0,00	0,00	0,00	1 200 000,00	1 200 000,00	0,00	0,00	0,00
2033	0,00	0,00	0,00	0,00	1 200 000,00	1 200 000,00	0,00	0,00	0,00
2034	0,00	0,00	0,00	0,00	480 367,11	480 367,11	0,00	0,00	0,00
2035	0,00	0,00	0,00	0,00	0,00	0,00	0,00	0,00	0,00
2036	0,00	0,00	0,00	0,00	0,00	0,00	0,00	0,00	0,00
2037	0,00	0,00	0,00	0,00	0,00	0,00	0,00	0,00	0,00
2038	0,00	0,00	0,00	0,00	0,00	0,00	0,00	0,00	0,00
2039	0,00	0,00	0,00	0,00	0,00	0,00	0,00	0,00	0,00
2040	0,00	0,00	0,00	0,00	0,00	0,00	0,00	0,00	0,00

2041	0,00	0,00	0,00	0,00	0,00	0,00	0,00	0,00	0,00	0,00
------	------	------	------	------	------	------	------	------	------	------

<sup>7)</sup> W pozycji należy ująć w szczególności przychody pochodzące z prywatyzacji majątku jednostki samorządu terytorialnego.

Wyszczególnienie	Rozchody budżetu, z tego:										w tym:	Relacja zrównoważenia wydatków bieżących, o której mowa w art. 242 ustawy
	łączna kwota przypadających na dany rok, kwot ustawowych wyłączeń z limitu spłaty zobowiązań, z tego:											
	kwota wyłączeń z tytułu wcześniejszej spłaty zobowiązań, określonych w art. 243 ust. 3b ustawy	z tego:			inne rozchody niezwiązane ze spłatą długu x	Kwota długu x	6.1	7.1	7.2			
		środkami nowego zobowiązania	wolnymi środkami, o których mowa w art. 217 ust. 2 pkt 6 ustawy	innymi środkami								
5.1.1.3	5.1.1.3.1	5.1.1.3.2	5.1.1.3.3	5.1.1.4	5.2	6	6.1	7.1	7.2			
2021	0,00	0,00	0,00	0,00	0,00	23 556 475,16	0,00	420 741,40	4 383 869,06			
2022	x	x	x	x	0,00	22 073 603,11	0,00	1 358 864,00	1 358 864,00			
2023	x	x	x	x	0,00	19 660 766,11	0,00	1 691 546,00	1 691 546,00			
2024	x	x	x	x	0,00	16 763 267,11	0,00	1 991 394,00	1 991 394,00			
2025	x	x	x	x	0,00	13 950 767,11	0,00	2 306 465,00	2 306 465,00			
2026	x	x	x	x	0,00	11 650 767,11	0,00	2 692 020,00	2 692 020,00			
2027	x	x	x	x	0,00	9 450 767,11	0,00	3 097 378,00	3 097 378,00			
2028	x	x	x	x	0,00	7 050 767,11	0,00	3 465 261,00	3 465 261,00			
2029	x	x	x	x	0,00	5 280 367,11	0,00	3 731 390,00	3 731 390,00			
2030	x	x	x	x	0,00	4 080 367,11	0,00	4 009 196,00	4 009 196,00			
2031	x	x	x	x	0,00	2 880 367,11	0,00	4 009 196,00	4 009 196,00			
2032	x	x	x	x	0,00	1 680 367,11	0,00	4 009 196,00	4 009 196,00			
2033	x	x	x	x	0,00	480 367,11	0,00	4 009 196,00	4 009 196,00			
2034	x	x	x	x	0,00	0,00	0,00	4 009 196,00	4 009 196,00			
2035	x	x	x	x	0,00	0,00	0,00	4 009 196,00	4 009 196,00			
2036	x	x	x	x	0,00	0,00	0,00	4 009 196,00	4 009 196,00			
2037	x	x	x	x	0,00	0,00	0,00	4 009 196,00	4 009 196,00			
2038	x	x	x	x	0,00	0,00	0,00	4 009 196,00	4 009 196,00			
2039	x	x	x	x	0,00	0,00	0,00	4 009 196,00	4 009 196,00			
2040	x	x	x	x	0,00	0,00	0,00	4 009 196,00	4 009 196,00			

2041	x	x	x	x	0,00	0,00	0,00	0,00	4 009 196,00	4 009 196,00
------	---	---	---	---	------	------	------	------	--------------	--------------

3) Skopecowanie o srodki dewizowy okresionego w art. 242 ustawy powiększenia o odpowiednie dla roku prognozy przychody wskazane w art. 217 ust. 2 ustawy. Skutki finansowe wyłączeni ograniczenia. o którym mowa w art. 242 ustawy, zawarte w innych ustawach należy ująć w objaśnieniach dołączanych do wieloletniej prognozy finansowej zgodnie z art. 226 ust. 2a ustawy.

Wskaźnik spłaty zobowiązań						
Wyszczególnienie	8.1	8.2	8.3	8.3.1	8.4	8.4.1
Relacja określona po lewej stronie nierówności we wzorze, o którym mowa w art. 243 ust. 1 ustawy (po uwzględnieniu zobowiązań związków wspólnotowego przez jednostkę samorządu terytorialnego oraz po uwzględnieniu ustawowych wyłączeń przypadających na dany rok) <sup>x</sup>	Relacja określona po prawej stronie nierówności we wzorze, o którym mowa w art. 243 ust. 1 ustawy, ustalona dla danego roku (wskaźnik jednoroczny) <sup>x</sup>	Dopuszczalny limit spłaty zobowiązań określony po prawej stronie nierówności we wzorze, o którym mowa w art. 243 ustawy, po uwzględnieniu ustawowych wyłączeń, obliczony w oparciu o plan 3 kwartału roku poprzedzającego pierwszy rok prognozy (wskaźnik ustalony w oparciu o średnią arytmetyczną z poprzednich lat) <sup>x</sup>	Dopuszczalny limit spłaty zobowiązań określony po prawej stronie nierówności we wzorze, o którym mowa w art. 243 ustawy, po uwzględnieniu ustawowych wyłączeń, obliczony w oparciu o wykonanie roku poprzedzającego pierwszy rok prognozy (wskaźnik ustalony w oparciu o średnią arytmetyczną z poprzednich lat) <sup>x</sup>	Informacja o spełnieniu wskaźnika spłaty zobowiązań określonego w art. 243 ustawy, po uwzględnieniu zobowiązań związku współtworzonego przez jednostkę samorządu terytorialnego oraz po uwzględnieniu ustawowych wyłączeń, obliczonego w oparciu o plan 3 kwartałów roku poprzedzającego rok budżetowy <sup>x</sup>	Informacja o spełnieniu wskaźnika spłaty zobowiązań określonego w art. 243 ustawy, po uwzględnieniu zobowiązań związku współtworzonego przez jednostkę samorządu terytorialnego oraz po uwzględnieniu ustawowych wyłączeń, obliczonego w oparciu o wykonanie roku poprzedzającego rok budżetowy <sup>x</sup>	
Lp						
2021	11,44%	4,04%	19,22%	19,32%	TAK	TAK
2022	10,94%	6,29%	15,45%	15,55%	TAK	TAK
2023	9,08%	6,94%	12,87%	12,97%	TAK	TAK
2024	10,07%	7,34%	10,84%	10,84%	TAK	TAK
2025	9,26%	7,85%	11,30%	11,30%	TAK	TAK
2026	7,32%	8,36%	7,77%	8,24%	TAK	TAK
2027	6,43%	8,72%	7,22%	7,69%	TAK	TAK
2028	6,58%	9,22%	7,08%	7,08%	TAK	TAK
2029	4,76%	9,49%	7,82%	7,82%	TAK	TAK
2030	3,24%	9,82%	8,28%	8,28%	TAK	TAK
2031	3,17%	9,77%	8,69%	8,69%	TAK	TAK
2032	3,12%	9,72%	9,04%	9,04%	TAK	TAK
2033	3,05%	9,65%	9,30%	9,30%	TAK	TAK
2034	1,32%	9,60%	9,48%	9,48%	TAK	TAK
2035	0,16%	9,58%	9,61%	9,61%	TAK	TAK
2036	0,14%	9,56%	9,66%	9,66%	TAK	TAK
2037	0,12%	9,53%	9,67%	9,67%	TAK	TAK
2038	0,05%	9,46%	9,63%	9,63%	TAK	TAK
2039	0,00%	9,42%	9,59%	9,59%	TAK	TAK
2040	0,00%	9,42%	9,54%	9,54%	TAK	TAK

2041	0,00%	9,42%	x	9,51%	9,51%	TAK	TAK
------	-------	-------	---	-------	-------	-----	-----

Lp	Finansowanie programów, projektów lub zadań realizowanych z udziałem środków, o których mowa w art. 5 ust. 1 pkt 2 i 3 ustawy									
	w tym:		w tym:		w tym:		w tym:		w tym:	
	9.1	9.1.1	9.2	9.2.1	9.2.1.1	9.3	9.3.1	9.3.1.1	9.3.1.1	9.3.1.1
	Dotychczasowe na programy, projekty lub zadania finansowane z udziałem środków, o których mowa w art. 5 ust. 1 pkt 2 i 3 ustawy x	Dotacje i środki o charakterze bieżącym na realizację programu, projektu lub zadania finansowanego z udziałem środków, o których mowa w art. 5 ust. 1 pkt 2 i 3 ustawy x	Dotychczasowe na programy, projekty lub zadania finansowane z udziałem środków, o których mowa w art. 5 ust. 1 pkt 2 i 3 ustawy	Dotychczasowe na programy, projekty lub zadania finansowane z udziałem środków, o których mowa w art. 5 ust. 1 pkt 2 i 3 ustawy	Dotychczasowe na programy, projekty lub zadania finansowane z udziałem środków, o których mowa w art. 5 ust. 1 pkt 2 i 3 ustawy	Dotychczasowe na programy, projekty lub zadania finansowane z udziałem środków, o których mowa w art. 5 ust. 1 pkt 2 i 3 ustawy	Dotychczasowe na programy, projekty lub zadania finansowane z udziałem środków, o których mowa w art. 5 ust. 1 pkt 2 i 3 ustawy	Dotychczasowe na programy, projekty lub zadania finansowane z udziałem środków, o których mowa w art. 5 ust. 1 pkt 2 i 3 ustawy	Dotychczasowe na programy, projekty lub zadania finansowane z udziałem środków, o których mowa w art. 5 ust. 1 pkt 2 i 3 ustawy	Dotychczasowe na programy, projekty lub zadania finansowane z udziałem środków, o których mowa w art. 5 ust. 1 pkt 2 i 3 ustawy
2021	74 892,24	74 892,24	4 843 898,91	4 843 898,91	4 751 432,52	202 728,76	202 728,76	101 774,31	101 774,31	101 774,31
2022	0,00	0,00	10 488 365,04	10 488 365,04	10 488 365,04	0,00	0,00	0,00	0,00	0,00
2023	0,00	0,00	0,00	0,00	0,00	0,00	0,00	0,00	0,00	0,00
2024	44 002,00	44 002,00	0,00	0,00	0,00	0,00	0,00	0,00	0,00	0,00
2025	0,00	0,00	0,00	0,00	0,00	0,00	0,00	0,00	0,00	0,00
2026	0,00	0,00	0,00	0,00	0,00	0,00	0,00	0,00	0,00	0,00
2027	0,00	0,00	0,00	0,00	0,00	0,00	0,00	0,00	0,00	0,00
2028	0,00	0,00	0,00	0,00	0,00	0,00	0,00	0,00	0,00	0,00
2029	0,00	0,00	0,00	0,00	0,00	0,00	0,00	0,00	0,00	0,00
2030	0,00	0,00	0,00	0,00	0,00	0,00	0,00	0,00	0,00	0,00
2031	0,00	0,00	0,00	0,00	0,00	0,00	0,00	0,00	0,00	0,00
2032	0,00	0,00	0,00	0,00	0,00	0,00	0,00	0,00	0,00	0,00
2033	0,00	0,00	0,00	0,00	0,00	0,00	0,00	0,00	0,00	0,00
2034	0,00	0,00	0,00	0,00	0,00	0,00	0,00	0,00	0,00	0,00
2035	0,00	0,00	0,00	0,00	0,00	0,00	0,00	0,00	0,00	0,00
2036	0,00	0,00	0,00	0,00	0,00	0,00	0,00	0,00	0,00	0,00
2037	0,00	0,00	0,00	0,00	0,00	0,00	0,00	0,00	0,00	0,00
2038	0,00	0,00	0,00	0,00	0,00	0,00	0,00	0,00	0,00	0,00
2039	0,00	0,00	0,00	0,00	0,00	0,00	0,00	0,00	0,00	0,00
2040	0,00	0,00	0,00	0,00	0,00	0,00	0,00	0,00	0,00	0,00

2041	0,00	0,00	0,00	0,00	0,00	0,00	0,00	0,00	0,00	0,00
------	------	------	------	------	------	------	------	------	------	------



Wyszczególnienie	Informacje uzupełniające o wybranych kategoriach finansowych										
	w tym:		z tego:				Wydaki na spłatę zobowiązań przejmowanych w związku z likwidacją lub przywróceniem samodzielnego publicznego zakładu opieki zdrowotnej	Wydaki bieżące na pokrycie ujemnego wyniku finansowego publicznego zakładu opieki zdrowotnej	Wydaki na spłatę zobowiązań związanych z przywróceniem samodzielnego publicznego zakładu opieki zdrowotnej	Kwota zobowiązań związku współtworzonego przez jednostkę samorządu terytorialnego przypadających do spłaty w danym roku budżetowym, podlegająca doliczeniu zgodnie z art. 244 ustawy <sup>X</sup>	Kwota zobowiązań wynikających z przejęcia przez jednostkę samorządu terytorialnego zobowiązań po likwidowanych i przekształcanych samorządowych osobach prawnych
	Wydaki majątkowe na programy, projekty lub zadania finansowane z udziałem środków, o których mowa w art. 5 ust. 1 pkt 2 i 3 ustawy	Wydaki majątkowe na programy, projekty lub zadania finansowane z udziałem środków, o których mowa w art. 5 ust. 1 pkt 2 i 3 ustawy	bieżące	majątkowe	10.1	10.1.1					
Lp	9.4	9.4.1	9.4.1.1	10.1	10.1.1	10.1.2	10.2	10.3	10.4	10.5	
2021	6 903 963,10	6 903 963,10	5 143 190,49	8 803 937,57	645 275,52	8 158 662,05	0,00	0,00	0,00	0,00	0,00
2022	11 833 708,99	11 833 708,99	9 488 365,04	13 098 308,99	1 264 600,00	11 833 708,99	0,00	0,00	0,00	0,00	0,00
2023	0,00	0,00	0,00	1 074 600,00	1 074 600,00	0,00	0,00	0,00	0,00	0,00	0,00
2024	0,00	0,00	0,00	10 450,00	10 450,00	0,00	0,00	0,00	0,00	0,00	0,00
2025	0,00	0,00	0,00	10 450,00	10 450,00	0,00	0,00	0,00	0,00	0,00	0,00
2026	0,00	0,00	0,00	10 450,00	10 450,00	0,00	0,00	0,00	0,00	0,00	0,00
2027	0,00	0,00	0,00	10 400,00	10 400,00	0,00	0,00	0,00	0,00	0,00	0,00
2028	0,00	0,00	0,00	10 400,00	10 400,00	0,00	0,00	0,00	0,00	0,00	0,00
2029	0,00	0,00	0,00	10 400,00	10 400,00	0,00	0,00	0,00	0,00	0,00	0,00
2030	0,00	0,00	0,00	10 400,00	10 400,00	0,00	0,00	0,00	0,00	0,00	0,00
2031	0,00	0,00	0,00	5 754,00	5 754,00	0,00	0,00	0,00	0,00	0,00	0,00
2032	0,00	0,00	0,00	5 754,00	5 754,00	0,00	0,00	0,00	0,00	0,00	0,00
2033	0,00	0,00	0,00	5 754,00	5 754,00	0,00	0,00	0,00	0,00	0,00	0,00
2034	0,00	0,00	0,00	5 754,00	5 754,00	0,00	0,00	0,00	0,00	0,00	0,00
2035	0,00	0,00	0,00	5 754,00	5 754,00	0,00	0,00	0,00	0,00	0,00	0,00
2036	0,00	0,00	0,00	5 754,00	5 754,00	0,00	0,00	0,00	0,00	0,00	0,00
2037	0,00	0,00	0,00	5 754,00	5 754,00	0,00	0,00	0,00	0,00	0,00	0,00
2038	0,00	0,00	0,00	5 754,00	5 754,00	0,00	0,00	0,00	0,00	0,00	0,00
2039	0,00	0,00	0,00	5 754,00	5 754,00	0,00	0,00	0,00	0,00	0,00	0,00
2040	0,00	0,00	0,00	455,00	455,00	0,00	0,00	0,00	0,00	0,00	0,00

2041		0,00	0,00	0,00	0,00	0,00	455,00	455,00	0,00	0,00	0,00	0,00
------	--	------	------	------	------	------	--------	--------	------	------	------	------

Informacje uzupełniające o wybranych kategoriach finansowych

Lp	10.6 Spłaty, o których mowa w poz. 5.1, wynikające wyłącznie z tytułu zobowiązań już zaciągniętych x	10.7 Wydatki zmniejszające dług x	10.7.1 spłata zobowiązań wymagalnych z lat poprzednich, innych niż w poz. 10.7.3 x	10.7.2 spłata zobowiązań zaliczanych do tytułu dłużnego - kredyt i pożyczka x	w tym:			10.7.3 wypłaty z tytułu wymagalnych poręczeń i gwarancji x	10.8 Kwota wzrostu(+)/spadku(-) kwoty długu wynikająca z operacji niekasowych (m.in. umorzenia, różnice kursowe)	10.9 Wcześniejsza spłata zobowiązań, wyłączona z limitu spłaty zobowiązań, dokonywana w formie wydatków budżetowych	10.10 Wykup papierów wartościowych, spłaty rat kredytów i pożyczek wraz z należnymi odsetkami i dyskontem, odpowiednio emitowanych lub zaciągniętych do równowartości kwoty ubytku w wykonanych dochodach jednostki samorządnej terytorialnego będącego skutkiem wystąpienia COVID-19 x	10.11 Wydatki bieżące podlegające usławowemu wyłączeniu z limitu spłaty zobowiązań <sup>9)</sup>
					zobowiązań zaciągniętych po dniu 1 stycznia 2019 r. x		10.7.2.1.1 dokonywana w formie wydatku bieżącego x					
					10.7.2.1	10.7.2.1.1						
2021	2 889 633,00	0,00	0,00	0,00	0,00	0,00	0,00	0,00	0,00	0,00	0,00	
2022	2 881 404,00	0,00	0,00	0,00	0,00	0,00	0,00	0,00	x	0,00	0,00	
2023	2 412 637,00	0,00	0,00	0,00	0,00	0,00	0,00	0,00	x	0,00	0,00	
2024	2 897 499,00	0,00	0,00	0,00	0,00	0,00	0,00	0,00	x	0,00	0,00	
2025	2 812 500,00	0,00	0,00	0,00	0,00	0,00	0,00	0,00	x	0,00	0,00	
2026	2 300 000,00	0,00	0,00	0,00	0,00	0,00	0,00	0,00	x	0,00	0,00	
2027	2 200 000,00	0,00	0,00	0,00	0,00	0,00	0,00	0,00	x	0,00	0,00	
2028	2 400 000,00	0,00	0,00	0,00	0,00	0,00	0,00	0,00	x	0,00	0,00	
2029	1 770 400,00	0,00	0,00	0,00	0,00	0,00	0,00	0,00	x	0,00	0,00	
2030	1 200 000,00	0,00	0,00	0,00	0,00	0,00	0,00	0,00	x	0,00	0,00	
2031	700 000,00	0,00	0,00	0,00	0,00	0,00	0,00	0,00	x	0,00	0,00	
2032	0,00	0,00	0,00	0,00	0,00	0,00	0,00	0,00	x	0,00	0,00	
2033	0,00	0,00	0,00	0,00	0,00	0,00	0,00	0,00	x	0,00	0,00	
2034	0,00	0,00	0,00	0,00	0,00	0,00	0,00	0,00	x	0,00	0,00	
2035	0,00	0,00	0,00	0,00	0,00	0,00	0,00	0,00	x	0,00	0,00	
2036	0,00	0,00	0,00	0,00	0,00	0,00	0,00	0,00	x	0,00	0,00	
2037	0,00	0,00	0,00	0,00	0,00	0,00	0,00	0,00	x	0,00	0,00	
2038	0,00	0,00	0,00	0,00	0,00	0,00	0,00	0,00	x	0,00	0,00	
2039	0,00	0,00	0,00	0,00	0,00	0,00	0,00	0,00	x	0,00	0,00	
2040	0,00	0,00	0,00	0,00	0,00	0,00	0,00	0,00	x	0,00	0,00	

2041	0,00	0,00	0,00	0,00	0,00	0,00	0,00	0,00	0,00	x	0,00	0,00
------	------	------	------	------	------	------	------	------	------	---	------	------

b) W pozycji należy ująć kwoty wydatków bieżących, o które zostają pomniejszone wydatki bieżące budżetu przy wyliczeniu limitu spłaty zobowiązań określonego po prawej stronie nierówności we wzorze, o którym mowa w art. 243 ustawy, na podstawie odrębnych ustaw, bez wydatków bieżących na obsługę długu. W szczególności należy ująć wydatki związane z przeciwdziałaniem COVID-19.

Informacje zawarte w tej części wieloletniej prognozy finansowej, w tym o spełnieniu relacji określonej w art. 243 ustawy zostana automatycznie wygenerowane przez aplikację wskazaną przez Ministra Finansów, o której mowa w § 4 ust. 1, na podstawie danych historycznych oraz prognozowanych przez jednostkę samorządu terytorialnego. Automatyczne wyliczenia danych na podstawie wartości historycznych i prognozowanych przez jednostkę samorządu terytorialnego dotyczą w szczególności także pozycji 8.3 – 8.3.1 i pozycji z sekcji 12.

x, pozycje oznaczone symbolem „x” sporządza się na okres prognozy kwoty długu, zgodnie z art. 227 ust. 2 ustawy. Okres ten nie podlega wydłużeniu w sytuacji planowania wydatków z tytułu niewymagalnych poręczeń i gwarancji. W przypadku planowania wydatków z tytułu niewymagalnych poręczeń i gwarancji należy zamieścić w objaśnieniach do wieloletniej prognozy finansowej w okresie dłuższym niż okres, na który zaciągnięto oraz planuje się zaciągnięcie zobowiązania dłużne, informację o wydatkach z tytułu niewymagalnych poręczeń i gwarancji, wykraczających poza wspomniany okres, należy zamieścić w objaśnieniach do wieloletniej prognozy finansowej.

## Wykaz przedsięwzięć do WPF

Załącznik Nr 2 do  
Uchwały Nr /2021  
Rady Miejskiej w Piwnicznej-Zdroju  
z dnia 29 czerwca 2021 roku  
Miasta i Gminy Piwniczna-Zdrój na lata 2021-2041

kwoty w zł

L.p.	Nazwa i cel	Jednostka odpowiedzialna lub koordynująca	Okres realizacji		Łączne nakłady finansowe	Limit 2021	Limit 2022	Limit 2023	Limit 2024	Limit 2025
			Od	Do						
1	Wydatki na przedsięwzięcia-ogółem (1.1+1.2+1.3)				25 279 064,53	8 803 937,57	13 098 308,99	1 074 600,00	10 450,00	10 450,00
1.a	- wydatki bieżące				3 813 072,00	645 275,52	1 264 600,00	1 074 600,00	10 450,00	10 450,00
1.b	- wydatki majątkowe				22 465 992,53	8 158 662,05	11 833 708,99	0,00	0,00	0,00
1.1	Wydatki na programy, projekty lub zadania związane z programami realizowanymi z udziałem środków, o których mowa w art.5 ust.1 pkt 2 i 3 ustawy z dnia 27 sierpnia 2009r. o finansach publicznych (Dz.U.Nr 157, poz.1240 z późn.zm.), z tego:				20 990 943,54	6 762 236,23	11 833 708,99	0,00	0,00	0,00
1.1.1	- wydatki bieżące				491 077,00	127 836,52	0,00	0,00	0,00	0,00
1.1.1.1	Wdrażanie Programu ochrony powietrza dla województwa małopolskiego - Małopolska w zdrowej atmosferze - ochrona powietrza	Urząd Miasta i Gminy Piwniczna-Zdrój	2016	2021	371 767,00	63 526,52	0,00	0,00	0,00	0,00
1.1.1.2	Wspieranie działalności MŚP z branży turystyki oraz zwiększenie rozpoznawalności Małopolski jako turystycznej marki gospodarczej - Umieźnynarodowienie małopolskiej gospodarki - promocja gospodarstwa Małopolski	Urząd Miasta i Gminy Piwniczna-Zdrój	2019	2021	83 334,00	28 394,00	0,00	0,00	0,00	0,00
1.1.1.3	Pełna moc placówka opieki i aktywizacji osób niesamodzielnich - opieka i aktywizacja osób niesamodzielnich	Urząd Miejski w Piwnicznej-Zdroju	2020	2021	35 976,00	35 976,00	0,00	0,00	0,00	0,00
1.1.2	- wydatki majątkowe				19 999 266,54	6 694 399,71	11 833 708,99	0,00	0,00	0,00
1.1.2.1	Budowa Zintegrowanej Sieci Tras Rowerowych Euro Velo 11 - odcinek południowy wzdłuż Doliny Popradu w ramach Programu Współpracy Transgranicznej INTERREG V-A-PL_SK2014-2020 - Budowa tras rowerowych	Urząd Miejski w Piwnicznej-Zdroju	2019	2021	1 957 745,48	526 587,64	0,00	0,00	0,00	0,00
1.1.2.2	Budowa dróg rowerowych wraz z infrastrukturą w gminie Piwniczna-Zdrój celem wprowadzenia zmian w mobilności miejskiej prowadzących do zmniejszenia emisji CO2 - wprowadzenie zmian w mobilności miejskiej prowadzących do zmniejszenia emisji CO2	Urząd Miejski w Piwnicznej-Zdroju	2020	2022	9 999 543,30	1 967 751,54	8 031 791,76	0,00	0,00	0,00
1.1.2.3	Budowa sieci kanalizacji sanitarnej w miejscowości Mierchomla Wielka i Wierchomla Mała etap III, IV, V - Wspieranie lokalnego rozwoju w m. Wierchomla Wielka i Mała i poprawa gospodarki ściekowej poprzez budowę części kanalizacji sanitarnej na wskaźanym obszarze	Urząd Miejski w Piwnicznej-Zdroju	2020	2021	2 804 403,53	2 804 403,53	0,00	0,00	0,00	0,00
1.1.2.4	Kompleksowa termomodernizacja budynku Szkoły Podstawowej w Piwnicznej-Zdroju - poprawa efektywności energetycznej budynku	Urząd Miejski w Piwnicznej-Zdroju	2021	2022	5 137 574,23	1 356 657,00	3 801 917,23	0,00	0,00	0,00
1.2	Wydatki na programy, projekty lub zadania związane z umowami partnerstwa publiczno- prywatnego, z tego:				0,00	0,00	0,00	0,00	0,00	0,00
1.2.1	- wydatki bieżące				0,00	0,00	0,00	0,00	0,00	0,00
1.2.2	- wydatki majątkowe				0,00	0,00	0,00	0,00	0,00	0,00
1.3	Wydatki na programy, projekty lub zadania pozostałe (inne niż wymienione w pkt. 1.1 i 1.2) z tego				5 888 720,99	2 041 701,34	1 264 600,00	1 074 600,00	10 450,00	10 450,00
1.3.1	- wydatki bieżące				3 921 995,00	517 499,00	1 264 600,00	1 074 600,00	10 450,00	10 450,00

L.p.	Limit 2026	Limit 2027	Limit 2028	Limit 2029	Limit 2030	Limit 2031	Limit 2032	Limit 2033	Limit 2034	Limit 2035	Limit 2036	Limit 2037	Limit 2038
1	10 450,00	10 400,00	10 400,00	10 400,00	5 754,00	5 754,00	5 754,00	5 754,00	5 754,00	5 754,00	5 754,00	5 754,00	5 754,00
1.a	10 450,00	10 400,00	10 400,00	10 400,00	5 754,00	5 754,00	5 754,00	5 754,00	5 754,00	5 754,00	5 754,00	5 754,00	5 754,00
1.b	0,00	0,00	0,00	0,00	0,00	0,00	0,00	0,00	0,00	0,00	0,00	0,00	0,00
1.1	0,00	0,00	0,00	0,00	0,00	0,00	0,00	0,00	0,00	0,00	0,00	0,00	0,00
1.1.1	0,00	0,00	0,00	0,00	0,00	0,00	0,00	0,00	0,00	0,00	0,00	0,00	0,00
1.1.1.1	0,00	0,00	0,00	0,00	0,00	0,00	0,00	0,00	0,00	0,00	0,00	0,00	0,00
1.1.1.2	0,00	0,00	0,00	0,00	0,00	0,00	0,00	0,00	0,00	0,00	0,00	0,00	0,00
1.1.1.3	0,00	0,00	0,00	0,00	0,00	0,00	0,00	0,00	0,00	0,00	0,00	0,00	0,00
1.1.2	0,00	0,00	0,00	0,00	0,00	0,00	0,00	0,00	0,00	0,00	0,00	0,00	0,00
1.1.2.1	0,00	0,00	0,00	0,00	0,00	0,00	0,00	0,00	0,00	0,00	0,00	0,00	0,00
1.1.2.2	0,00	0,00	0,00	0,00	0,00	0,00	0,00	0,00	0,00	0,00	0,00	0,00	0,00
1.1.2.3	0,00	0,00	0,00	0,00	0,00	0,00	0,00	0,00	0,00	0,00	0,00	0,00	0,00
1.1.2.4	0,00	0,00	0,00	0,00	0,00	0,00	0,00	0,00	0,00	0,00	0,00	0,00	0,00
1.2	0,00	0,00	0,00	0,00	0,00	0,00	0,00	0,00	0,00	0,00	0,00	0,00	0,00
1.2.1	0,00	0,00	0,00	0,00	0,00	0,00	0,00	0,00	0,00	0,00	0,00	0,00	0,00
1.2.2	0,00	0,00	0,00	0,00	0,00	0,00	0,00	0,00	0,00	0,00	0,00	0,00	0,00
1.3	10 450,00	10 400,00	10 400,00	10 400,00	5 754,00	5 754,00	5 754,00	5 754,00	5 754,00	5 754,00	5 754,00	5 754,00	5 754,00
1.3.1	10 450,00	10 400,00	10 400,00	10 400,00	5 754,00	5 754,00	5 754,00	5 754,00	5 754,00	5 754,00	5 754,00	5 754,00	5 754,00

L.p.	Limit 2039	Limit 2040	Limit 2041	Limit zobowiązań
1	5 754,00	455,00	455,00	11 780 155,07
1.a	5 754,00	455,00	455,00	2 724 658,55
1.b	0,00	0,00	0,00	8 455 496,52
1.1	0,00	0,00	0,00	7 417 803,90
1.1.1	0,00	0,00	0,00	75 896,81
1.1.1.1	0,00	0,00	0,00	28 015,81
1.1.1.2	0,00	0,00	0,00	11 905,00
1.1.1.3	0,00	0,00	0,00	35 976,00
1.1.2	0,00	0,00	0,00	7 341 907,09
1.1.2.1	0,00	0,00	0,00	464 374,84
1.1.2.2	0,00	0,00	0,00	950 072,48
1.1.2.3	0,00	0,00	0,00	769 885,54
1.1.2.4	0,00	0,00	0,00	5 137 574,23
1.2	0,00	0,00	0,00	0,00
1.2.1	0,00	0,00	0,00	0,00
1.2.2	0,00	0,00	0,00	0,00
1.3	5 754,00	455,00	455,00	3 762 351,17
1.3.1	5 754,00	455,00	455,00	2 648 761,74


L.p.	Nazwa i cel	Jednostka odpowiedzialna lub koordynująca	Okres realizacji		Łączne nakłady finansowe	Limit 2021	Limit 2022	Limit 2023	Limit 2024	Limit 2025
			Od	Do						
1.3.1.1	Zmiana miejscowego planu zagospodarowania przestrzennego dla Miasta i Gminy Piwniczna-Zdrój i studium uwarunkowań i kierunków rozwoju - planowanie przestrzenne	Urząd Miejski w Piwnicznej-Zdroju	2019	2022	720 000,00	200 000,00	200 000,00	0,00	0,00	0,00
1.3.1.2	Dzierżawa gruntów - opłaty związane z użytkowaniem gruntu - użytkowanie gruntu	Urząd Miejski w Piwnicznej-Zdroju	2019	2041	169 500,00	11 000,00	11 000,00	11 000,00	10 450,00	10 450,00
1.3.1.3	Strategia rozwoju Społeczno-Gospodarczego Miasta i Gminy Piwniczna-Zdrój do roku 2030 - Opracowanie strategii rozwoju	Urząd Miejski w Piwnicznej-Zdroju	2020	2021	22 140,00	13 284,00	0,00	0,00	0,00	0,00
1.3.1.4	Dofinansowanie do Muzeum w Piwnicznej-Zdroju - Promocja jst	Urząd Miejski w Piwnicznej-Zdroju	2021	2023	100 800,00	33 600,00	33 600,00	33 600,00	0,00	0,00
1.3.1.5	Dożywianie dzieci w szkołach - zapewnienie dożywiania w szkołach	Ośrodek Pomocy Społecznej w Piwnicznej-Zdroju	2020	2023	809 555,00	259 555,00	270 000,00	280 000,00	0,00	0,00
1.3.1.6	Zakup energii elektrycznej w ramach "Grupy Zakupowej energii elektrycznej NOWY SĄCZ" - Uzyskanie korzystnej ceny zakupu energii elektrycznej	Urząd Miejski w Piwnicznej-Zdroju	2022	2023	1 500 000,00	0,00	750 000,00	750 000,00	0,00	0,00
1.3.2	- wydatki majątkowe				2 566 725,99	1 524 262,34	0,00	0,00	0,00	0,00
1.3.2.1	Budowa Zintegrowanej Sieci Tras Rowerowych Euro Velo 11 - odcinek południowy wzdłuż Doliny Popradu w ramach Programu Współpracy Transgranicznej INTERREG V-A-PL_SK2014-2020 - Budowa Zintegrowanej Sieci Tras Rowerowych Euro Velo 11 - odcinek południowy wzdłuż Doliny Popradu w ramach Programu Współpracy Transgranicznej INTERREG V-A-PL_SK2014-2020	Urząd Miejski w Piwnicznej-Zdroju	2019	2021	1 032 537,70	366 000,00	0,00	0,00	0,00	0,00
1.3.2.2	Budowa sieci kanalizacji sanitarnej w miejscowości Wierchomla Wielka i Wierchomla Mała etap VI - poprawa gospodarki ściekowej	Urząd Miejski w Piwnicznej-Zdroju	2020	2021	403 726,53	403 726,53	0,00	0,00	0,00	0,00
1.3.2.3	Budowa sieci kanalizacji sanitarnej w miejscowości Wierchomla Wielka i Wierchomla Mała etap VIII - poprawa gospodarki ściekowej	Urząd Miejski w Piwnicznej-Zdroju	2020	2021	330 000,00	330 000,00	0,00	0,00	0,00	0,00
1.3.2.4	Budowa nowych ciągów oświetlenia ulicznego - Poprawa infrastruktury oświetleniowej	Urząd Miejski w Piwnicznej-Zdroju	2020	2021	28 500,00	28 500,00	0,00	0,00	0,00	0,00
1.3.2.5	Opracowanie dokumentacji technicznej na przebudowę mostu w kierunku osiedla Podbukowiec w Piwnicznej-Zdroju - Poprawa infrastruktury drogowej	Urząd Miejski w Piwnicznej-Zdroju	2020	2021	36 592,50	36 592,50	0,00	0,00	0,00	0,00
1.3.2.6	Opracowanie dokumentacji technicznej związanej z przebudową ulic w Piwnicznej-Zdroju, Kolejowej, B.Chrobrego, Halnej, Rzeszucka, Ogrodowej, Rynek, źródłana - Poprawa infrastruktury drogowej	Urząd Miejski w Piwnicznej-Zdroju	2020	2021	0,00	0,00	0,00	0,00	0,00	0,00
1.3.2.7	Wykonanie projektu ścieżki Deptaka na lewym brzegu rzeki Poprad w kierunku kładki oraz remontu schodów w kierunku rzeki Poprad przy ulicy Kościuszki wraz z projektem zieleni - Poprawa infrastruktury drogowej	Urząd Miejski w Piwnicznej-Zdroju	2020	2021	15 000,00	15 000,00	0,00	0,00	0,00	0,00
1.3.2.8	Modernizacja dróg gminnych na terenie Miasta i Gminy Piwniczna-Zdrój- Rządowy Fundusz Inwestycji Lokalnych - poprawa infrastruktury drogowej	Urząd Miejski w Piwnicznej-Zdroju	2020	2021	536 319,26	165 928,31	0,00	0,00	0,00	0,00
1.3.2.9	Plac zabaw przy Zespole Szkolno-Przedszkolnym Nr 1 w Piwnicznej-Zdroju - etap I- Rządowy Fundusz Inwestycji Lokalnych - poprawa warunków dla dzieci w przedszkolu	Urząd Miejski w Piwnicznej-Zdroju	2020	2021	134 360,00	128 815,00	0,00	0,00	0,00	0,00
1.3.2.10	Wykonanie dokumentacji projektowej modernizacji budynku w Piwnicznej-Zdroju przy ul. Marciszewskiego - Modernizacja budynku wraz z przystosowaniem dla potrzeb osób niepełnosprawnych	Ośrodek Pomocy Społecznej w Piwnicznej-Zdroju	2019	2021	30 000,00	30 000,00	0,00	0,00	0,00	0,00
1.3.2.11	Wykonanie sieci kanalizacji sanitarnej w miejscowości Głębokie - poprawa gospodarki ściekowej	Urząd Miejski w Piwnicznej-Zdroju	2020	2021	19 700,00	19 700,00	0,00	0,00	0,00	0,00



L.p.	Limit 2026	Limit 2027	Limit 2028	Limit 2029	Limit 2030	Limit 2031	Limit 2032	Limit 2033	Limit 2034	Limit 2035	Limit 2036	Limit 2037	Limit 2038
1.3.1.1	0,00	0,00	0,00	0,00	0,00	0,00	0,00	0,00	0,00	0,00	0,00	0,00	0,00
1.3.1.2	10 450,00	10 400,00	10 400,00	10 400,00	5 754,00	5 754,00	5 754,00	5 754,00	5 754,00	5 754,00	5 754,00	5 754,00	5 754,00
1.3.1.3	0,00	0,00	0,00	0,00	0,00	0,00	0,00	0,00	0,00	0,00	0,00	0,00	0,00
1.3.1.4	0,00	0,00	0,00	0,00	0,00	0,00	0,00	0,00	0,00	0,00	0,00	0,00	0,00
1.3.1.5	0,00	0,00	0,00	0,00	0,00	0,00	0,00	0,00	0,00	0,00	0,00	0,00	0,00
1.3.1.6	0,00	0,00	0,00	0,00	0,00	0,00	0,00	0,00	0,00	0,00	0,00	0,00	0,00
1.3.2	0,00	0,00	0,00	0,00	0,00	0,00	0,00	0,00	0,00	0,00	0,00	0,00	0,00
1.3.2.1	0,00	0,00	0,00	0,00	0,00	0,00	0,00	0,00	0,00	0,00	0,00	0,00	0,00
1.3.2.2	0,00	0,00	0,00	0,00	0,00	0,00	0,00	0,00	0,00	0,00	0,00	0,00	0,00
1.3.2.3	0,00	0,00	0,00	0,00	0,00	0,00	0,00	0,00	0,00	0,00	0,00	0,00	0,00
1.3.2.4	0,00	0,00	0,00	0,00	0,00	0,00	0,00	0,00	0,00	0,00	0,00	0,00	0,00
1.3.2.5	0,00	0,00	0,00	0,00	0,00	0,00	0,00	0,00	0,00	0,00	0,00	0,00	0,00
1.3.2.6	0,00	0,00	0,00	0,00	0,00	0,00	0,00	0,00	0,00	0,00	0,00	0,00	0,00
1.3.2.7	0,00	0,00	0,00	0,00	0,00	0,00	0,00	0,00	0,00	0,00	0,00	0,00	0,00
1.3.2.8	0,00	0,00	0,00	0,00	0,00	0,00	0,00	0,00	0,00	0,00	0,00	0,00	0,00
1.3.2.9	0,00	0,00	0,00	0,00	0,00	0,00	0,00	0,00	0,00	0,00	0,00	0,00	0,00
1.3.2.10	0,00	0,00	0,00	0,00	0,00	0,00	0,00	0,00	0,00	0,00	0,00	0,00	0,00
1.3.2.11	0,00	0,00	0,00	0,00	0,00	0,00	0,00	0,00	0,00	0,00	0,00	0,00	0,00

L.p.	Limit 2039	Limit 2040	Limit 2041	Limit zobowiązań
1.3.1.1	0,00	0,00	0,00	400 000,00
1.3.1.2	5 754,00	455,00	455,00	97 961,74
1.3.1.3	0,00	0,00	0,00	0,00
1.3.1.4	0,00	0,00	0,00	100 800,00
1.3.1.5	0,00	0,00	0,00	550 000,00
1.3.1.6	0,00	0,00	0,00	1 500 000,00
1.3.2	0,00	0,00	0,00	1 113 585,43
1.3.2.1	0,00	0,00	0,00	366 000,00
1.3.2.2	0,00	0,00	0,00	246 958,93
1.3.2.3	0,00	0,00	0,00	330 000,00
1.3.2.4	0,00	0,00	0,00	28 500,00
1.3.2.5	0,00	0,00	0,00	36 592,50
1.3.2.6	0,00	0,00	0,00	60 000,00
1.3.2.7	0,00	0,00	0,00	15 000,00
1.3.2.8	0,00	0,00	0,00	0,00
1.3.2.9	0,00	0,00	0,00	30 538,00
1.3.2.10	0,00	0,00	0,00	0,00
1.3.2.11	0,00	0,00	0,00	0,00





## Objaśnienia wartości przyjętych do

Uchwały Nr /2021 Rady Miejskiej w Piwnicznej-Zdroju

z dnia 29 czerwca 2021 roku

### Wieloletniej Prognozy Finansowej Miasta i Gminy Piwniczna-Zdrój na lata 2021-2041

#### Dochody (poz.1)

W związku ze zmianami w budżecie miasta i gminy dochody ogółem na rok 2021 uległy zwiększeniu i na dzień podjęcia uchwały wynoszą 55 724 088,17 zł, z tego dochody bieżące wynoszą 48 730 389,26 zł natomiast dochody majątkowe wynoszą 6 993 698,91 zł.

#### Wydatki (poz.2)

W związku ze zmianami w budżecie miasta i gminy wydatki ogółem na rok 2021 uległy zwiększeniu i na dzień podjęcia uchwały wynoszą 58 799 417,99 zł, z tego: wydatki bieżące wynoszą 48 309 647,86 zł, w tym: wydatki na programy finansowane z udziałem środków, o których mowa w art.5 ust.1 pkt. 2 i 3 w części związanej z realizacją zadań jednostki samorządu terytorialnego wynoszą 202 728,76 zł, natomiast wydatki majątkowe wynoszą 10 469 770,13 zł w tym: wydatki na programy finansowane z udziałem środków, o których mowa w art.5 ust.1 pkt. 2 i 3 w części związanej z realizacją zadań jednostki samorządu terytorialnego wynoszą 6 912 732,25 zł.

#### Wynik budżetu (poz.3)

Pozycja Wynik budżetu jest różnicą pomiędzy pozycjami (1) "Dochody ogółem" a pozycją (2) "Wydatki ogółem" w tabeli tego załącznika. Planowany deficyt budżetu w roku 2021 wynosi 3 055 329,82 zł-uległ zwiększeniu o kwotę 95 656,52 zł tj. o kwotę zwiększającą przychody budżetu.

#### Przychody (poz.4)

Przychody budżetu w roku 2021 uległy zmianie i wynoszą 5 944 962,82 zł. Zwiększenie dotyczy wprowadzenia do budżetu wolne środki o których mowa w art.217 ust.2 pkt 8 ustawy o finansach publicznych


**Wskaźnik spłaty zobowiązań (8.3)** -dopuszczalny limit spłaty zobowiązań określony po prawej stronie nierówności we wzorze, o którym mowa w art. 243 ustawy , po uwzględnieniu ustawowych wyłączeń, obliczony w oparciu o plan 3 kwartału roku poprzedzającego pierwszy rok prognozy (wskaźnik ustalony w oparciu o średnią arytmetyczną z poprzednich lat) wynosi 19,22%, obliczony w oparciu o wykonanie roku poprzedzającego pierwszy rok prognozy wynosi 19,32% (8.3.1) .

- **(8.4.1)** -informacja o spełnieniu wskaźnika spłaty zobowiązań określonego w art.243 ustawy, po uwzględnieniu zobowiązań związku współtworzonego przez jednostkę samorządu terytorialnego oraz po uwzględnieniu ustawowych wyłączeń , obliczonego w oparciu o wykonanie roku poprzedzającego rok budżetowy dla roku 2021 "TAK" i dla pozostałych lat "TAK".

#### Zmiany w załączniku Przedsięwzięć do WPF

- zmniejszenie w roku 2021 wartości nakładów zadania pn. " Budowa sieci kanalizacji sanitarnej w miejscowości Wierchomla Wielka i Wierchomla Mała etap III,IV,V w ramach operacji typu „Gospodarka wodno-ściekowa” w ramach poddziałania „Wsparcie inwestycji związanych z tworzeniem, ulepszeniem lub rozbudową wszystkich rodzajów infrastruktury, w tym inwestycji w energię odnawialną i w oszczędzanie energii” w ramach działania „ Podstawowe usługi i odnowa wsi na obszarach wiejskich”, objętego PROW na lata 2014-2020 o kwotę 921 666,97 zł, w związku z rozstrzygnięciem przetargowym,
- zmniejszenie w roku 2021 wartości zadania pn. „Budowa sieci kanalizacji sanitarnej w miejscowości Wierchomla Wielka i Wierchomla Mała etap VI- o kwotę 286 273,47 zł,
- zwiększenie w roku 2021 wartości zadania "Modernizacja dróg gminnych na terenie Miasta i Gminy Piwniczna-Zdrój - Rządowy Fundusz Inwestycji Lokalnych " o kwotę 36 319,26 zł- niewykorzystane środki w roku 2020.

- wprowadzenie nowego przedsięwzięcia "zakup energii elektrycznej w ramach Grupy Zakupowej energii elektrycznej NOWY SĄCZ" w celu uzyskania korzystnej ceny zakupu energii elektrycznej. Okres realizacji 2022-2023, wartość zadania 1 500 000,00 zł, w roku 2022 kwota 750 000,00 zł, w roku 2023 kwota 750 000,00 zł.

BURMISTRZ  
  
Dariusz Choruzzyk