



**INSPEKCJA WETERYNARYJNA**  
**POWIATOWY LEKARZ WETERYNARII**  
**W NOWYM SĄCZU**  
**Mariusz Stein**

Nowy Sącz, 24 lutego 2022r.

POWIERZENIE SPRAWY  
Pan(i) *Parabola*  
wskazania uzupełniające

Urząd Miejski w Piwnicznej-Zdroju		
Wpłynęło	2022 -02- 24	Wpłynęło
Lp.	710	zak.

Wg rozdzielnika

Nasz znak: PIW.CHZ.5101.09.2022

Dot. sprawy nr:

Pismo z dnia:

Powiatowy Lekarz Weterynarii w Nowym Sączu informuje o wystąpieniu pierwszego ogniska wysoce zjadliwej grypy ptaków podtypu H5N1 na terenie powiatu krakowskiego, województwo małopolskie, a także na terenie innych województw na terenie Polski. W związku z tym, na terenie powiatu nowosądeckiego niezbędne jest podjęcie działań zapobiegających wystąpieniu ptasiej grypy.

**Grypa ptasia jest** ostrą chorobą zakaźną występująca powszechnie u ptaków, wywołaną wirusem grypy, który należy do rodziny *Orthomyxoviridae*, rodzaju *Influenzavirus A*. Ptasia grypa występuje na całym świecie i wszystkie gatunki ptaków są podatne na zarażenie się wirusem, choć niektóre gatunki są bardziej odporne od innych. Do tej pory zidentyfikowano ponad 140 szczepów wirusa. Większość z nich to odmiany łagodne o niskiej patogenności (ang. *Low Pathogenic Avian Influenza*, LPAI). Mimo tego znane są dwa szczepy, które mogą przyczyniać się do dużej śmiertelności wśród drobiu – szczepy o wysokiej patogenności (ang. *Highly Pathogenic Avian Influenza*, HPAI). Na ptasią grypę chorują nie tylko ptaki. Odnotowano występowanie wirusa także u łaskunów, tygrysów, świni, kotów, psów i ludzi.



Powiatowy Inspektorat Weterynarii w Nowym Sączu  
ul. Głowackiego 34, 33-300 Nowy Sącz  
tel./fax: (18) 441-24-01, e-mail: wetlach@interia.pl

Wobec faktu wystąpienia wysoce zjadliwej grypy ptasiej podtypu H5N1 Powiatowy Lekarz Weterynarii w Nowym Sączu informuje o konieczności zachowania szczególnej ostrożności i odpowiednich środków bioasekuracji przy obsłudze drobiu, minimalizujących ryzyko przeniesienia wirusa grypy na ptaki utrzymywane w gospodarstwach, w tym w szczególności:

1. Dzikie ptaki wędrowne są potencjalnym źródłem zarażenia,
2. Należy zabezpieczyć przed ich dostępem obiekty na fermach, tak aby nie miały one kontaktu z utrzymywanym drobiem oraz paszą.
3. Należy zachować szczególną ostrożność i wzmożony nadzór właścicielski na fermach, gospodarstwach utrzymujących ptaki, szczególnie na tych zlokalizowanych w sąsiedztwie bytowania dzikich ptaków wędrownych.
4. Należy pamiętać o tym, że personel ferm może być wektorem zarażenia utrzymywanych ptaków na fermie, w sytuacji nienależytego przestrzegania zasad bioasekuracji.
5. Należy zwrócić szczególną uwagę na wykonywanie zabiegów oczyszczania, mycia i dezynfekcji wraz z ich szczegółowym dokumentowaniem. Zabiegi dezynfekcji powinny objąć środki transportu zwierząt, pasz i produktów ubocznych pochodzenia zwierzęcego przed ich wjazdem na teren fermy.
6. Należy niezwłocznie informować Powiatowego Lekarza Weterynarii w Nowym Sączu o zaobserwowanych u drobiu niepokojących zmianach i objawach mogących sugerować wystąpienie w stadzie choroby zakaźnej.
7. Stosowanie jako jednego ze stałych elementów bioasekuracyjnych mat dezynfekcyjnych przed wejściem do budynków, w którym utrzymywany jest drób.
8. Nie karmienie i nie pojenie drobiu na zewnątrz budynku.



## **ZALECENIA DLA DROBNOTOWAROWYCH HODOWCÓW DROBIU - CHÓW PRYZAGRODOWY**

- karmienie i pojenie drobiu w pomieszczeniach zamkniętych, do których nie mają dostępu ptaki dzikie;
- przetrzymywanie drobiu na ogrodzonej przestrzeni, pod warunkiem uniemożliwienia kontaktów z dzikim ptactwem;
- odizolowanie od innego drobiu, kaczek i gęsi;
- przechowywanie paszy, w tym zielonki, w pomieszczeniach zamkniętych lub pod szczelnym przykryciem, uniemożliwiającym kontakt z dzikim ptactwem;
- unikanie pojenia ptaków i czyszczenia kurników wodą pochodzącą spoza gospodarstwa (głównie ze zbiorników wodnych i rzek);
- zgłaszanie lekarzowi weterynarii, wójtowi, burmistrzowi, i innym organom władzy lokalnej zaobserwowanego spadku nieśności lub nagłych, zwiększonych padnięć drobiu;
- po każdym kontakcie z drobiem lub ptakami dzikimi umycie rąk wodą z mydłem;
- używanie odzieży ochronnej oraz obuwia ochronnego przy czynnościach związanych z obsługą drobiu;
- osobom utrzymującym drób w chowie przyzagrodowym, aby nie były zatrudniane w przemysłowych fermach drobiu.

## **ZALECENIA DLA HODOWCÓW GOŁĘBI**

- karmienie i pojenie gołębi w sposób wykluczający dostęp ptaków dzikich;
- przechowywanie paszy w pomieszczeniach zamkniętych lub pod szczelnym przykryciem uniemożliwiającym kontakt z dzikim ptactwem.

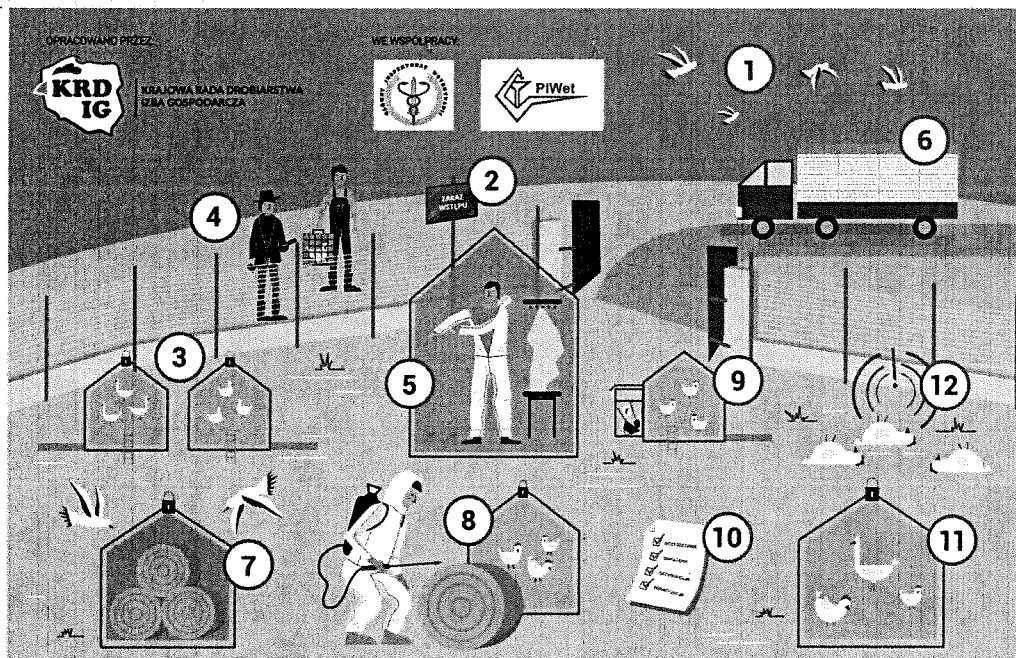
## **ZALECENIA DLA PRZEMYSŁOWYCH PRODUCENTÓW DROBIU**

- przetrzymywanie ptaków w odosobnieniu (obowiązkowo w okresie wiosennych oraz jesiennych wędrówek dzikich ptaków) lub na wolnej, ogrodzonej przestrzeni, pod warunkiem ograniczenia kontaktu z dzikim ptactwem;
- karmienie i pojenie drobiu w pomieszczeniach zamkniętych, do których nie mają dostępu ptaki dzikie;
- zielonki stosowane w karmieniu drobiu wodnego (kaczki i gęsi), szczególnie w okresie wiosennych oraz jesiennych wędrówek dzikich ptaków, nie mogą pochodzić z terenów wysokiego ryzyka zanieczyszczenia ich wirusem wysoce zjadliwej grypy ptaków, z okolic zbiorników wodnych, bagien, i innych miejsc stanowiących ostoję ptaków dzikich;
- szczelne przykrycie pojemników z karmą i wodą do picia lub przetrzymywanie ich wewnątrz budynków, a także unikanie pojenia ptaków i czyszczenia pomieszczeń wodą pochodzącą spoza gospodarstwa (głównie ze zbiorników wodnych i rzek);

- ograniczenie przemieszczania się osób postronnych oraz zwierząt pomiędzy obiektami, w których przechowywana jest karma dla zwierząt a obiektami, w których bytuje drób;
- rozłożenie przed wejściami do budynków, gdzie utrzymywany jest drób mat nasączonych środkiem dezynfekcyjnym;
- wprowadzenie zakazu wjazdu pojazdów na teren fermy, poza działaniami koniecznymi np. dowóz paszy, odbiór drobiu do rzeźni lub przez zakład utylizacyjny;
- obowiązkową dezynfekcję pojazdów wjeżdżających;
- rozłożenie mat dezynfekcyjnych przed wjazdem i wejściem na teren gospodarstwa;
- używanie odzieży ochronnej oraz obuwia ochronnego przy czynnościach związanych z obsługą drobiu;
- wprowadzenie obowiązku przeprowadzania dokładnego mycia i dezynfekcji rąk przed wejściem do obiektów, w których utrzymuje się drób;
- brak kontaktu pracowników ferm drobiu z innym ptactwem np. kurami, gołębiami.


### **DODATKOWE ZALECENIA GŁÓWNEGO LEKARZA WETERYNARII**

- słomę, która będzie wykorzystywana w chowie ściółkowym należy zabezpieczyć przed dostępem dzikiego ptactwa (przechowywać w zamkniętych pomieszczeniach, zadaszyć itp.);
- należy regularnie przeglądać wszelkie połączenia i rury (silosy paszowe) pod kątem obecności zanieczyszczeń np. odchodami dzikich ptaków;
- należy eliminować wszelkie możliwe do usunięcia nieszczelności budynków inwentarskich (umieścić siatki w oknach i otworach, zabezpieczyć kominy wentylacyjne);
- nie należy tworzyć sztucznych zbiorników wodnych na terenie gospodarstwa (np. oczka wodne), a istniejące należy zabezpieczyć przed dostępem dzikiego ptactwa;
- nie należy dokarmiać dzikiego ptactwa na terenie gospodarstwa (usunąć karmniki);
- jeżeli na terenie gospodarstwa znajdują się drzewa owocowe należy jak najczęściej usuwać opadłe owoce.




Więcej informacji na [www.krd-ig.com.pl](http://www.krd-ig.com.pl)

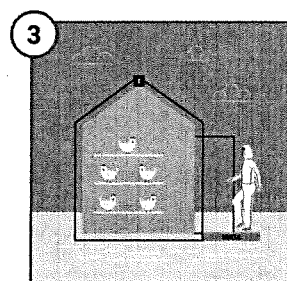
## GRYPA PTAKÓW - CZY PRZESTRZEGASZ ZASAD BIOASEKURACJI?




**1**  
Zabezpiecz drób i paszę przed kontaktem z dzikimi ptakami!




**2**  
Pod żadnym pozorem nie pozwól, aby na fermie przebywały osoby nieupoważnione.



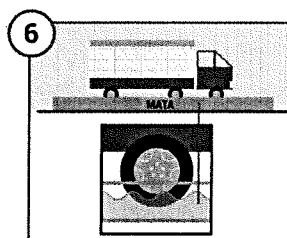
**3**  
Pamiętaj o matach dezynfekcyjnych i regularnie je nasączaj aktywnym środkiem odkażającym.



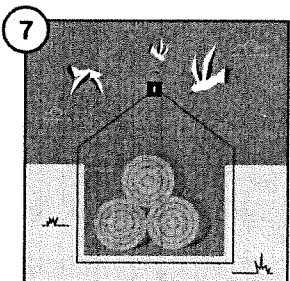
**4**  
Wprowadź zakaz wstępu na fermę osobom mającym kontakt z innym ptactwem (np. właścicielom przydomowych kurników, czy myśliwym).




**5**  
Pamiętaj, żeby zawsze zakładać odzież i obuwie ochronne przed wejściem do kurnika i zmieniać ją każdorazowo wchodząc do kolejnych budynków.



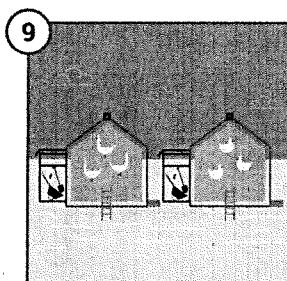
**6**  
Wpuszczaj na fermę wyłącznie pojazdy z odkażonymi kołami.



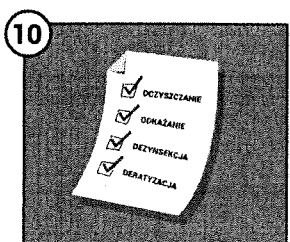
**7**  
Zadbaj o zabezpieczenie ściółki.




**8**  
Pamiętaj o dezynfekcji ściółki przed wniesieniem do kurnika.



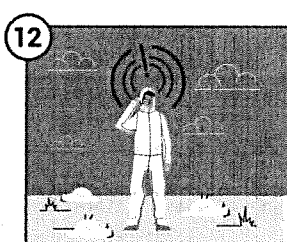
**9**  
Zadbaj o izolację każdego z kurników, a także osobne żywienie i narzędzia.



**10**  
Prowadź rejestr działań takich jak: oczyszczanie, odkażanie, dezynsekcja i deratyzacja.



**11**  
Posiadasz tylko kilka sztuk drobiu? Dla ich bezpieczeństwa - trzymaj je w zamknięciu.



**12**  
Zwiększona śmiertelność wśród drobiu, apatia, niechęć do paszy i wody, spadek nieśności oraz objawy nerwowe (porażenia, skrzęty szyi, drgawki, biegunka, duszność) Nie zwlekaj - zawiadom powiatowego lekarza weterynarii!